

# DIAGNOSTIC TECHNIQUE IMMOBILIER

CARREZ-AMIANTE-TERMITES-PLOMB-DPE-GAZ-ELECTRICITE-DTG-CALCUL DES MILLIEMES

## CERTIFICAT DE SUPERFICIE

Article 46 et 54 de la LOI n° 2014-366 du 24 mars 2014 pour l'accès au logement et un urbanisme rénové  
Article 2 du décret N°97-532 du 23 mai 1997 qui a modifié l'article R111-2 du CCH  
Articles 4-1 et 4-2 du décret n°67-223 du 17 mars 1967

A DESIGNATION DU BATIMENT	
Nature du bâtiment : <b>Appartement</b>	Adresse : <b>25 rue de la République 83210 SOLLIÈS-PONT</b>
Nombre de Pièces : <b>3</b>	Bâtiment : <b>Néant</b>
Etage : <b>2ème</b>	Escalier : <b>A</b>
Numéro de lot : <b>09</b>	Porte : <b>En face</b>
Référence Cadastre : <b>AT - 122</b>	Propriété de : <b>Monsieur et Madame VAQUEZ et GOUESNARD Mickaël et Céline 25 Rue de la République 83210 SOLLIÈS-PONT</b>
	Mission effectuée le : <b>10/10/2023</b> Date de l'ordre de mission : <b>06/10/2023</b>
	N° Dossier : <b>VAQUEZ et GOUESNARD 30331 10.10.23 C</b>
Le Technicien déclare que la superficie du bien ci-dessus désigné, concerné par la loi 96-1107 du 18/12/96 est égale à :	
<b>Total : 66,12 m<sup>2</sup></b> (Soixante-six mètres carrés douze)	
Commentaires : <b>Néant</b>	

## B DETAIL DES SURFACES PAR LOCAL

Pièce ou Local	Etage	Surface Loi Carrez	Surface Hors Carrez
Entrée	2ème	9,50 m <sup>2</sup>	0,00 m <sup>2</sup>
Séjour/Cuisine	2ème	27,68 m <sup>2</sup>	0,00 m <sup>2</sup>
Sde/WC	2ème	5,13 m <sup>2</sup>	0,00 m <sup>2</sup>
Bureau	2ème	7,40 m <sup>2</sup>	0,00 m <sup>2</sup>
Chambre n°1	2ème	8,24 m <sup>2</sup>	0,00 m <sup>2</sup>
Chambre n°2	2ème	8,17 m <sup>2</sup>	0,00 m <sup>2</sup>
<b>Total</b>		<b>66,12 m<sup>2</sup></b>	<b>0,00 m<sup>2</sup></b>

Annexes & Dépendances	Etage	Surface Hors Carrez
Patio	2ème	7,51 m <sup>2</sup>
<b>Total</b>		<b>7,51 m<sup>2</sup></b>

La présente mission rend compte de l'état des superficies des lots désignés à la date de leur visite. Elle n'est valable que tant que la structure et la disposition des pièces ne sont pas transformées par des travaux. La vérification de la conformité au titre de propriété et au règlement de copropriété n'entre pas dans le cadre de la mission et n'a pas été opérée par le technicien. Le présent certificat vaut uniquement pour le calcul de la surface totale. Le détail des surfaces ne vous est communiqué par Cabinet BORREL qu'à titre indicatif.

**Le présent rapport ne peut être reproduit que dans son intégralité, et avec l'accord écrit de son signataire.**

à TOULON, le 10/10/2023

Nom du responsable :  
BORREL Julien

**CABINET BORREL**  
Expert Immobilier  
1 Rue Saunier - 83000 TOULON  
Tél. 04.94.03.51.39  
Siret: 892 968 371 00013

Le Technicien :  
Julien BORREL

# DIAGNOSTIC TECHNIQUE IMMOBILIER

## NOTE DE SYNTHÈSE DES CONCLUSIONS

RAPPORT N° VAQUEZ ET GOUESNARD 30331 10.10.23

### INFORMATIONS GÉNÉRALES

Type de bien : <b>Appartement</b> Nombre de pièces : <b>3</b> Etage: <b>2ème</b> Adresse : <b>25 rue de la République</b> <b>83210 SOLLIÈS-PONT</b> Bâtiment : <b>Néant</b> Escalier : <b>A</b> Porte : <b>En face</b> Propriétaire : <b>Monsieur et Madame VAQUEZ et</b> <b>GOUESNARD Mickaël et Céline</b>	Lot N° : <b>09</b>  Réf. Cadastre : <b>AT - 122</b>  Bâti : <b>Oui</b> Mitoyenneté : <b>Oui</b> Date du permis de construire : <b>Avant le 31 décembre 1948</b> Date de construction : <b>Avant le 31 décembre 1948</b>
--	---

### CONSTAT AMIANTE

**Dans le cadre de la mission objet du présent rapport, il n'a pas été repéré de matériaux et produits contenant de l'amiante**

### CERTIFICAT DE SUPERFICIE

Superficie totale :  
**66,12 m<sup>2</sup>**

### ETAT DU BATIMENT RELATIF A LA PRESENCE DE TERMITES

**Le présent examen fait état d'absence de Terme le jour de la visite dans les parties visibles et accessibles.**

### DIAGNOSTIC DE PERFORMANCE ENERGETIQUE

#### Consommations énergétiques

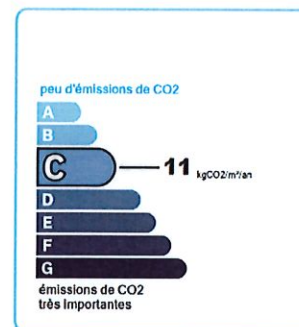
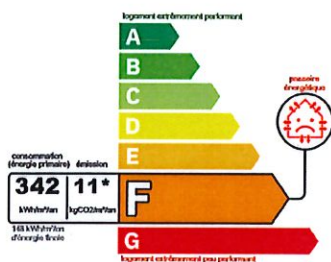
(en énergie primaire) pour le chauffage, la production d'eau chaude sanitaire et le refroidissement, déduction faite de la production d'électricité à demeure

Consommation conventionnelle : **342 kWh<sub>ep</sub>/m<sup>2</sup>.an**

#### Emissions de gaz à effet de serre (GES)

pour le chauffage, la production d'eau chaude sanitaire et le refroidissement

Estimation des émissions : **11 kg<sub>eq</sub>CO<sub>2</sub>/m<sup>2</sup>.an**



### DIAGNOSTIC ELECTRICITE

**L'installation intérieure d'électricité n'était pas alimentée lors du diagnostic. L'installation intérieure d'électricité comporte une ou des anomalies pour laquelle ou lesquelles il est recommandé d'agir afin d'éliminer les dangers qu'elle(s) présente(nt).**

# DIAGNOSTIC TECHNIQUE IMMOBILIER

CARREZ-AMIANTE-TERMITES-PLOMB-DPE-GAZ-ELECTRICITE-DTG-CALCUL DES MILLIEMES

## Rapport de mission de repérage des matériaux et produits contenant de l'amiante pour l'établissement du constat établi à l'occasion de la vente d'un immeuble bâti

Articles R.1334-29-7, R.1334-14, R.1334-15 et 16, R.1334-20 et 21 du Code de la Santé Publique (introduits par le Décret n°2011-629 du 3 juin 2011) ;  
Arrêtés du 12 décembre 2012 ;

### A INFORMATIONS GENERALES

#### A.1 DESIGNATION DU BATIMENT

Nature du bâtiment : <b>Appartement</b>	Escalier : <b>A</b>
Cat. du bâtiment : <b>Habitation (Parties privatives d'immeuble collectif d'habitation)</b>	Bâtiment : <b>Néant</b>
Nombre de Locaux : <b>3</b>	Porte : <b>En face</b>
Etage : <b>2ème</b>	Propriété de : <b>Monsieur et Madame VAQUEZ et GOUESNARD Mickaël et Céline</b>
Numéro de Lot : <b>09</b>	<b>25 Rue de la République</b>
Référence Cadastre : <b>AT - 122</b>	<b>83210 SOLLIÈS-PONT</b>
Date du Permis de Construire : <b>Avant le 31 décembre 1948</b>	
Adresse : <b>25 rue de la République</b>	
<b>83210 SOLLIÈS-PONT</b>	

#### A.2 DESIGNATION DU DONNEUR D'ORDRE

Nom : <b>SCP N. DENJEAN-PIERRET et A. VERNANGE</b>	Documents fournis : <b>Néant</b>
Adresse : <b>227 rue Jean Jaurès</b>	
<b>83000 TOULON</b>	
Qualité : <b>Etude d'huissier</b>	Moyens mis à disposition : <b>Néant</b>

#### A.3 EXECUTION DE LA MISSION

Rapport N° : <b>VAQUEZ et GOUESNARD 30331 10.10.23 A</b>	Date d'émission du rapport : <b>10/10/2023</b>
Le repérage a été réalisé le : <b>10/10/2023</b>	Accompagnateur : <b>Le mandataire</b>
Par : <b>BORREL Julien</b>	Laboratoire d'Analyses : <b>Agence ITGA Aix</b>
N° certificat de qualification : <b>B2C 0623</b>	Adresse laboratoire : <b>ArteParc - Bâtiment E Route de la Côte d'Azur - CS n° 30012 13590 MEYREUIL</b>
Date d'obtention : <b>15/12/2022</b>	Numéro d'accréditation : <b>1-1029</b>
Le présent rapport est établi par une personne dont les compétences sont certifiées par : <b>B2C</b>	Organisme d'assurance professionnelle : <b>ALLIANZ</b>
<b>24 rue des pres</b>	Adresse assurance : <b>CS 30051 1 cours Michelet 92076 NANTERRE CEDEX</b>
<b>67380 LINGOLSHEIM</b>	N° de contrat d'assurance : <b>86517808/808108885</b>
Date de commande : <b>06/10/2023</b>	Date de validité : <b>30/09/2023</b>

### B CACHET DU DIAGNOSTIQUEUR

Signature et Cachet de l'entreprise

**CABINET BORREL**  
Expert Immobilier  
1 Rue Saunier - 83000 TOULON  
TEL. 04.94.03.51.39  
Web: 892 968 371 00013

Date d'établissement du rapport :  
Fait à **TOULON** le **10/10/2023**  
Cabinet : **Cabinet BORREL**  
Nom du responsable : **BORREL Julien**  
Nom du diagnostiqueur : **BORREL Julien**

*Le présent rapport ne peut être reproduit que dans son intégralité, et avec l'accord écrit de son signataire.*

Ce rapport ne peut être utilisé pour satisfaire aux exigences du repérage avant démolition ou avant travaux et du DAPP  
VAQUEZ et GOUESNARD 30331 10.10.23 A

**Cabinet BORREL - EXPERT EN POLLUANTS DU BATIMENT**

1 rue Saunier 83000 TOULON  
TEL.04.94.03.51.39 – julienborrel@orange.fr  
N° SIRET 892 968 371 00013

1/12

## **C SOMMAIRE**

<b>INFORMATIONS GENERALES.....</b>	<b>1</b>
DESIGNATION DU BATIMENT.....	1
DESIGNATION DU DONNEUR D'ORDRE.....	1
EXECUTION DE LA MISSION.....	1
<b>CACHET DU DIAGNOSTIQUEUR.....</b>	<b>1</b>
<b>SOMMAIRE.....</b>	<b>2</b>
<b>CONCLUSION(S).....</b>	<b>3</b>
LISTE DES LOCAUX NON VISITES ET JUSTIFICATION.....	3
LISTE DES ELEMENTS NON INSPECTES ET JUSTIFICATION.....	3
<b>PROGRAMME DE REPERAGE.....</b>	<b>4</b>
LISTE A DE L'ANNEXE 13-9 DU CODE DE LA SANTE PUBLIQUE (ART R.1334-20).....	4
LISTE B DE L'ANNEXE 13-9 DU CODE DE LA SANTE PUBLIQUE (ART R.1334-21).....	4
<b>CONDITIONS DE REALISATION DU REPERAGE.....</b>	<b>5</b>
<b>RAPPORTS PRECEDENTS.....</b>	<b>5</b>
<b>RESULTATS DETAILLES DU REPERAGE.....</b>	<b>5</b>
LISTE DES PIECES VISITEES/NON VISITEES ET JUSTIFICATION.....	5
LA LISTE DES MATERIAUX OU PRODUITS CONTENANT DE L'AMIANTE, SUR DECISION DE L'OPERATEUR.....	5
LA LISTE DES MATERIAUX OU PRODUITS CONTENANT DE L'AMIANTE, APRES ANALYSE.....	5
LA LISTE DES MATERIAUX SUSCEPTIBLES DE CONTENIR DE L'AMIANTE, MAIS N'EN CONTENANT PAS.....	5
COMMENTAIRES.....	6
<b>ELEMENTS D'INFORMATION.....</b>	<b>6</b>
<b>ANNEXE 1 – CROQUIS.....</b>	<b>7</b>
<b>ANNEXE 2 – RECOMMANDATIONS GÉNÉRALES DE SÉCURITÉ.....</b>	<b>8</b>
<b>ATTESTATION(S).....</b>	<b>10</b>

**D CONCLUSION(S)**

**Dans le cadre de la mission objet du présent rapport, il n'a pas été repéré de matériaux et produits contenant de l'amiante**

Liste des locaux non visités et justification

Aucun

Liste des éléments non inspectés et justification

Aucun

## **E PROGRAMME DE REPERAGE**

La mission porte sur le repérage de l'amiante dans les éléments suivants (liste A et liste B de l'annexe 13-9 du code de la santé publique) :

### Liste A de l'annexe 13-9 du code de la santé publique (Art R.1334-20)

<b>COMPOSANT À SONDER OU À VÉRIFIER</b>
Flocages
Calorifugeages
Faux plafonds

L'opérateur communiquera au préfet les rapports de repérage de certains établissements dans lesquels il a identifié des matériaux de la liste A contenant de l'amiante dégradés, qui nécessitent des travaux de retrait ou confinement ou une surveillance périodique avec mesure d'empoussièrement. Cette disposition a pour objectif de mettre à la disposition des préfets toutes les informations utiles pour suivre ces travaux à venir et le respect des délais. Parallèlement, le propriétaire transmettra au préfet un calendrier de travaux et une information sur les mesures conservatoires mises en œuvre dans l'attente des travaux. Ces transmissions doivent également permettre au préfet d'être en capacité de répondre aux cas d'urgence (L.1334-16)

### Liste B de l'annexe 13-9 du code de la santé publique ( Art R.1334-21)

<b>COMPOSANT DE LA CONSTRUCTION</b>	<b>PARTIE DU COMPOSANT À VÉRIFIER OU À SONDER</b>
<b>1. Parois verticales intérieures</b>	
Murs et cloisons « en dur » et poteaux (périphériques et intérieurs). Cloisons (légères et préfabriquées), gaines et coffres.	Enduits projetés, revêtements durs (plaques menuiserie, amiante-ciment) et entourages de poteaux (carton, amiante-ciment, matériau sandwich, carton + plâtre), coffrage perdu. Enduits projetés, panneaux de cloisons.
<b>2. Planchers et plafonds</b>	
Plafonds, poutres et charpentes, gaines et coffres. Planchers.	Enduits projetés, panneaux collés ou vissés. Dalles de sol
<b>3. Conduits, canalisations et équipements intérieurs</b>	
Conduits de fluides (air, eau, autres fluides...) Clapets/volets coupe-feu Portes coupe-feu. Vide-ordures.	Conduits, enveloppes de calorifuges. Clapets, volets, rebouchage. Joints (tresses, bandes). Conduits.
<b>4. Eléments extérieurs</b>	
Toitures. Bardages et façades légères. Conduits en toiture et façade.	Plaques, ardoises, accessoires de couverture (composites, fibres-ciment), bardeaux bitumineux. Plaques, ardoises, panneaux (composites, fibres-ciment). Conduits en amiante-ciment : eaux pluviales, eaux usées, conduits de fumée.

## F CONDITIONS DE REALISATION DU REPERAGE

Date du repérage : 10/10/2023

Le repérage a pour objectif une recherche et un constat de la présence de matériaux ou produits contenant de l'amiante selon la liste citée au programme de repérage.

Conditions spécifiques du repérage :

Ce repérage est limité aux matériaux accessibles sans travaux destructifs c'est-à-dire n'entraînant pas de réparation, remise en état ou ajout de matériau ou ne faisant pas perdre sa fonction au matériau.

En conséquence, les revêtements et doublages (des plafonds, murs, sols ou conduits) qui pourraient recouvrir des matériaux susceptibles de contenir de l'amiante ne peuvent pas être déposés ou détruits.

Procédures de prélèvement :

Les prélèvements sur des matériaux ou produits susceptibles de contenir de l'amiante sont réalisés en vertu des dispositions du Code du Travail.

Le matériel de prélèvement est adapté à l'opération à réaliser afin de générer le minimum de poussières. Dans le cas où une émission de poussières est prévisible, le matériau ou produit est mouillé à l'eau à l'endroit du prélèvement (sauf risque électrique) et, si nécessaire, une protection est mise en place au sol ; de même, le point de prélèvement est stabilisé après l'opération (pulvérisation de vernis ou de laque, par exemple).

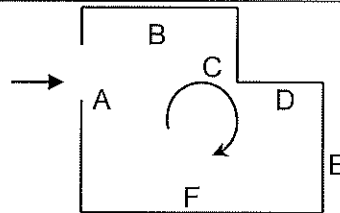
Pour chaque prélèvement, des outils propres et des gants à usage unique sont utilisés afin d'éliminer tout risque de contamination croisée. Dans tous les cas, les équipements de protection individuelle sont à usage unique.

L'accès à la zone à risque (sphère de 1 à 2 mètres autour du point de prélèvement) est interdit pendant l'opération. Si l'accompagnateur doit s'y tenir, il porte les mêmes équipements de protection individuelle que l'opérateur de repérage.

L'échantillon est immédiatement conditionné, après son prélèvement, dans un double emballage individuel étanche.

Les informations sur toutes les conditions existantes au moment du prélèvement susceptibles d'influencer l'interprétation des résultats des analyses (environnement du matériau, contamination éventuelle, etc.) seront, le cas échéant, mentionnées dans la fiche d'identification et de cotation en annexe.

Sens du repérage pour évaluer un local :



## G RAPPORTS PRECEDENTS

Aucun rapport précédemment réalisé ne nous a été fourni.

## H RESULTATS DETAILLES DU REPERAGE

### LISTE DES PIECES VISITEES/NON VISITEES ET JUSTIFICATION

N°	Local / partie d'immeuble	Etage	Visitée	Justification
1	Entrée	2ème	OUI	
2	Séjour/Cuisine	2ème	OUI	
3	Sde/WC	2ème	OUI	
4	Bureau	2ème	OUI	
5	Chambre n°1	2ème	OUI	
6	Chambre n°2	2ème	OUI	
7	Patio	2ème	OUI	

### LA LISTE DES MATERIAUX OU PRODUITS CONTENANT DE L'AMIANTE, SUR DECISION DE L'OPERATEUR

Néant

### LA LISTE DES MATERIAUX OU PRODUITS CONTENANT DE L'AMIANTE, APRES ANALYSE

Néant

### LA LISTE DES MATERIAUX SUSCEPTIBLES DE CONTENIR DE L'AMIANTE, MAIS N'EN CONTENANT PAS.

Néant

<b>LEGENDE</b>			
<b>Présence</b>	<b>A</b> : Amiante	<b>N</b> : Non Amianté	<b>a?</b> : Probabilité de présence d'Amiante
<b>Etat de dégradation des Matériaux</b>	<b>F, C, FP</b>	<b>BE</b> : Bon état	<b>DL</b> : Dégradations locales   <b>ME</b> : Mauvais état
	<b>Autres matériaux</b>	<b>MND</b> : Matériau(x) non dégradé(s)   <b>MD</b> : Matériau(x) dégradé(s)	
<b>Obligation matériaux de type Flochage, calorifugeage ou faux-plafond</b> (résultat de la grille d'évaluation)	1 Faire réaliser une évaluation périodique de l'état de conservation		
	2 Faire réaliser une surveillance du niveau d'empoussièrement		
	3 Faire réaliser des travaux de retrait ou de confinement		
<b>Recommandations des autres matériaux et produits.</b> (résultat de la grille d'évaluation)	<b>EP</b> Evaluation périodique		
	<b>AC1</b> Action corrective de premier niveau		
	<b>AC2</b> Action corrective de second niveau		
<b>COMMENTAIRES</b>			
Néant			

## I ELEMENTS D'INFORMATION

Les maladies liées à l'amiante sont provoquées par l'inhalation des fibres. Toutes les variétés d'amiante sont classées comme substances cancérigènes avérées pour l'homme. L'inhalation de fibres d'amiante est à l'origine de cancers (mésothéliomes, cancers broncho-pulmonaires), et d'autres pathologies non cancéreuses (épanchements pleuraux, plaques pleurales).

L'identification des matériaux et produits contenant de l'amiante est un préalable à l'évaluation et à la prévention des risques liés à l'amiante. Elle doit être complétée par la définition et la mise en œuvre de mesures de gestion adaptées et proportionnées pour limiter l'exposition des occupants présents temporairement ou de façon permanente dans l'immeuble. L'information des occupants présents temporairement ou de façon permanente est un préalable essentiel à la prévention du risque d'exposition à l'amiante.

Il convient donc de veiller au maintien du bon état de conservation des matériaux et produits contenant de l'amiante afin de remédier au plus tôt aux situations d'usure anormale ou de dégradation.

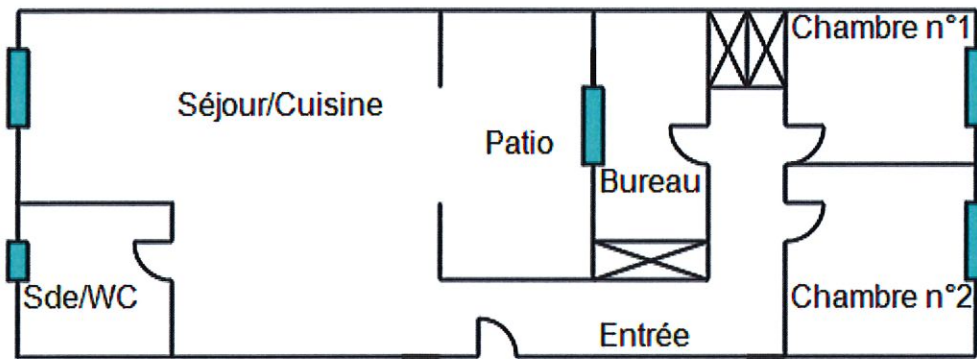
Il conviendra de limiter autant que possible les interventions sur les matériaux et produits contenant de l'amiante qui ont été repérés et de faire appel aux professionnels qualifiés notamment dans le cas de retrait ou de confinement de ce type de matériau ou produit.

Enfin, les déchets contenant de l'amiante doivent être éliminés dans des conditions strictes, renseignez-vous auprès de votre mairie ou votre préfecture. Pour connaître les centres d'élimination près de chez vous consultez la base de données «déchets» gérée par l'ADEME directement accessible sur le site Internet [www.sinoe.org](http://www.sinoe.org)



## ANNEXE 1 – CROQUIS

PLANCHE DE REPERAGE USUEL			
N° dossier :	VAQUEZ et GOUESNARD 30331 10.10.23	Adresse de l'immeuble :	Néant 25 rue de la République 83210 SOLLIÈS-PONT
N° planche :	1/1	Version :	0
Origine du plan :	Cabinet de diagnostics	Type :	Croquis
		Bâtiment – Niveau :	Croquis N°1



2ème

## ANNEXE 2 – RECOMMANDATIONS GÉNÉRALES DE SÉCURITÉ

*Les recommandations générales de sécurité (Arrêté du 21 décembre 2012)*

L'identification des matériaux et produits contenant de l'amiante est un préalable à l'évaluation et à la prévention des risques liés à la présence d'amiante dans un bâtiment. Elle doit être complétée par la définition et la mise en œuvre de mesures de gestion adaptées et proportionnées pour limiter l'exposition des occupants présents temporairement ou de façon permanente dans le bâtiment et des personnes appelées à intervenir sur les matériaux ou produits contenant de l'amiante. Ces mesures sont inscrites dans le dossier technique amiante et dans sa fiche récapitulative que le propriétaire constitue et tient à jour en application des dispositions de l'article R. 1334-29-5 du code de la santé publique. La mise à jour régulière et la communication du dossier technique amiante ont vocation à assurer l'information des occupants et des différents intervenants dans le bâtiment sur la présence des matériaux et produits contenant de l'amiante, afin de permettre la mise en œuvre de mesures visant à prévenir les expositions. Les recommandations générales de sécurité définies ci-après rappellent les règles de base destinées à prévenir les expositions. Le propriétaire (ou, à défaut, l'exploitant) de l'immeuble concerné adapte ces recommandations aux particularités de chaque bâtiment et de ses conditions d'occupation ainsi qu'aux situations particulières rencontrées. Ces recommandations générales de sécurité ne se substituent en aucun cas aux obligations réglementaires existantes en matière de prévention des risques pour la santé et la sécurité des travailleurs, inscrites dans le code du travail.

### 1. Informations générales

#### a) Dangerosité de l'amiante

Les maladies liées à l'amiante sont provoquées par l'inhalation des fibres. Toutes les variétés d'amiante sont classées comme substances cancérigènes avérées pour l'homme. Elles sont à l'origine de cancers qui peuvent atteindre soit la plèvre qui entoure les poumons (mésothéliomes), soit les bronches et/ou les poumons (cancers broncho-pulmonaires). Ces lésions surviennent longtemps (souvent entre 20 à 40 ans) après le début de l'exposition à l'amiante. Le Centre international de recherche sur le cancer (CIRC) a également établi récemment un lien entre exposition à l'amiante et cancers du larynx et des ovaires. D'autres pathologies, non cancéreuses, peuvent également survenir en lien avec une exposition à l'amiante. Il s'agit exceptionnellement d'épanchements pleuraux (liquide dans la plèvre) qui peuvent être récidivants ou de plaques pleurales (qui épaississent la plèvre). Dans le cas d'empoussièrément important, habituellement d'origine professionnelle, l'amiante peut provoquer une sclérose (asbestose) qui réduira la capacité respiratoire et peut dans les cas les plus graves produire une insuffisance respiratoire parfois mortelle. Le risque de cancer du poumon peut être majoré par l'exposition à d'autres agents cancérigènes, comme la fumée du tabac.

#### b) Présence d'amiante dans des matériaux et produits en bon état de conservation

L'amiante a été intégré dans la composition de nombreux matériaux utilisés notamment pour la construction. En raison de son caractère cancérigène, ses usages ont été restreints progressivement à partir de 1977, pour aboutir à une interdiction totale en 1997. En fonction de leur caractéristique, les matériaux et produits contenant de l'amiante peuvent libérer des fibres d'amiante en cas d'usure ou lors d'interventions mettant en cause l'intégrité du matériau ou produit (par exemple perçage, ponçage, découpe, friction...). Ces situations peuvent alors conduire à des expositions importantes si des mesures de protection renforcées ne sont pas prises. Pour rappel, les matériaux et produits répertoriés aux listes A et B de l'annexe 13-9 du code de la santé publique font l'objet d'une évaluation de l'état de conservation dont les modalités sont définies par arrêté. Il convient de suivre les recommandations émises par les opérateurs de repérage dits « diagnostiqueurs » pour la gestion des matériaux ou produits repérés. De façon générale, il est important de veiller au maintien en bon état de conservation des matériaux et produits contenant de l'amiante et de remédier au plus tôt aux situations d'usure anormale ou de dégradation de ceux-ci.

### 2. Intervention de professionnels soumis aux dispositions du code du travail

Il est recommandé aux particuliers d'éviter dans la mesure du possible toute intervention directe sur des matériaux et produits contenant de l'amiante et de faire appel à des professionnels compétents dans de telles situations. Les entreprises réalisant des opérations sur matériaux et produits contenant de l'amiante sont soumises aux dispositions des articles R. 4412-94 à R. 4412-148 du code du travail. Les entreprises qui réalisent des travaux de retrait ou de confinement de matériaux et produits contenant de l'amiante doivent en particulier être certifiées dans les conditions prévues à l'article R. 4412-129. Cette certification est obligatoire à partir du 1er juillet 2013 pour les entreprises effectuant des travaux de retrait sur l'enveloppe extérieure des immeubles bâtis et à partir du 1er juillet 2014 pour les entreprises de génie civil. Des documents d'information et des conseils pratiques de prévention adaptés sont disponibles sur le site Travailler-mieux (<http://www.travailler-mieux.gouv.fr>) et sur le site de l'Institut national de recherche et de sécurité pour la prévention des accidents du travail et des maladies professionnelles (<http://www.inrs.fr>).

### 3. Recommandations générales de sécurité

Il convient d'éviter au maximum l'émission de poussières notamment lors d'interventions ponctuelles non répétées, par exemple :

- perçage d'un mur pour accrocher un tableau ;
- remplacement de joints sur des matériaux contenant de l'amiante ;
- travaux réalisés à proximité d'un matériau contenant de l'amiante en bon état, par exemple des interventions légères dans des boîtiers électriques, sur des gaines ou des circuits situés sous un flocage sans action directe sur celui-ci, de remplacement d'une vanne sur une canalisation calorifugée à l'amiante. L'émission de poussières peut être limitée par humidification locale des matériaux contenant de l'amiante en prenant les mesures nécessaires pour éviter tout risque électrique et/ou en utilisant de préférence des outils manuels ou des outils à vitesse lente. Le port d'équipements adaptés de protection respiratoire est recommandé. Le port d'une combinaison jetable permet d'éviter la propagation de fibres d'amiante en dehors de la zone de travail. Les combinaisons doivent être jetées après chaque utilisation. Des informations sur le choix des équipements de protection sont disponibles sur le site internet amiante de l'INRS à l'adresse suivante : [www.amiante.inrs.fr](http://www.amiante.inrs.fr).

De plus, il convient de disposer d'un sac à déchets à proximité immédiate de la zone de travail et d'une éponge ou d'un chiffon humide de nettoyage.

### 4. Gestion des déchets contenant de l'amiante

Les déchets de toute nature contenant de l'amiante sont des déchets dangereux. A ce titre, un certain nombre de dispositions réglementaires, dont les principales sont rappelées ci-après, encadrent leur élimination. Lors de travaux conduisant à un désamiantage de tout ou partie de l'immeuble, la personne pour laquelle les travaux sont réalisés, c'est-à-dire les maîtres d'ouvrage, en règle générale les propriétaires, ont la responsabilité de la bonne gestion des déchets produits, conformément aux dispositions de l'article L. 541-2 du code de l'environnement. Ce sont les producteurs des déchets au sens du code de l'environnement. Les déchets liés au fonctionnement d'un chantier (équipements de protection, matériel, filtres, bâches, etc.) sont de la responsabilité de l'entreprise qui réalise les travaux.

#### a. Conditionnement des déchets

Les déchets de toute nature susceptibles de libérer des fibres d'amiante sont conditionnés et traités de manière à ne pas provoquer d'émission de poussières. Ils sont ramassés au fur et à mesure de leur production et conditionnés dans des emballages appropriés et fermés, avec apposition de l'étiquetage prévu par le décret no 88-466 du 28 avril 1988 relatif aux produits contenant de l'amiante et par le code de l'environnement notamment ses articles R. 551-1 à R. 551-13 relatifs aux dispositions générales relatives à tous les ouvrages d'infrastructures en matière de stationnement, chargement ou déchargement de matières dangereuses. Les professionnels soumis aux dispositions du code du travail doivent procéder à l'évacuation des déchets, hors du chantier, aussitôt que possible, dès que le volume le justifie après décontamination de leurs emballages.

#### b. Apport en déchèterie

VAQUEZ et GOUESNARD 30331 10.10.23 A

8/12

## Cabinet BORREL - EXPERT EN POLLUANTS DU BATIMENT

1 rue Saunier 83000 TOULON  
TEL.04.94.03.51.39 – [julienborrel@orange.fr](mailto:julienborrel@orange.fr)  
N° SIRET 892 968 371 00013

Environ 10 % des déchèteries acceptent les déchets d'amiante lié à des matériaux inertes ayant conservé leur intégrité provenant de ménages, voire d'artisans. Tout autre déchet contenant de l'amiante est interdit en déchèterie. A partir du 1er janvier 2013, les exploitants de déchèterie ont l'obligation de fournir aux usagers les emballages et l'étiquetage appropriés aux déchets d'amiante.

**c. Filières d'élimination des déchets**

Les matériaux contenant de l'amiante ainsi que les équipements de protection (combinaison, masque, gants...) et les déchets issus du nettoyage (chiffon...) sont des déchets dangereux. En fonction de leur nature, plusieurs filières d'élimination peuvent être envisagées. Les déchets contenant de l'amiante lié à des matériaux inertes ayant conservé leur intégrité peuvent être éliminés dans des installations de stockage de déchets non dangereux si ces installations disposent d'un casier de stockage dédié à ce type de déchets. Tout autre déchet amianté doit être éliminé dans une installation de stockage pour déchets dangereux ou être vitrifiés. En particulier, les déchets liés au fonctionnement du chantier, lorsqu'ils sont susceptibles d'être contaminés par de l'amiante, doivent être éliminés dans une installation de stockage pour déchets dangereux ou être vitrifiés.

**d. Information sur les déchèteries et les installations d'élimination des déchets d'amiante**

Les informations relatives aux déchèteries acceptant des déchets d'amiante lié et aux installations d'élimination des déchets d'amiante peuvent être obtenues auprès :

- de la préfecture ou de la direction régionale de l'environnement, de l'aménagement et du logement (direction régionale et interdépartementale de l'environnement et de l'énergie en Ile-de-France) ou de la direction de l'environnement, de l'aménagement et du logement ;
- du conseil général (ou conseil régional en Ile-de-France) au regard de ses compétences de planification sur les déchets dangereux ;
- de la mairie ;
- ou sur la base de données « déchets » gérée par l'Agence de l'environnement et de la maîtrise de l'énergie, directement accessible sur internet à l'adresse suivante : [www.sinoe.org](http://www.sinoe.org).

**e. Traçabilité**

Le producteur des déchets remplit un bordereau de suivi des déchets d'amiante (BSDA, CERFA no 11861). Le formulaire CERFA est téléchargeable sur le site du ministère chargé de l'environnement. Le propriétaire recevra l'original du bordereau rempli par les autres intervenants (entreprise de travaux, transporteur, exploitant de l'installation de stockage ou du site de vitrification). Dans tous les cas, le producteur des déchets devra avoir préalablement obtenu un certificat d'acceptation préalable lui garantissant l'effectivité d'une filière d'élimination des déchets. Par exception, le bordereau de suivi des déchets d'amiante n'est pas imposé aux particuliers voire aux artisans qui se rendent dans une déchèterie pour y déposer des déchets d'amiante lié à des matériaux inertes ayant conservé leur intégrité. Ils ne doivent pas remplir un bordereau de suivi de déchets d'amiante, ce dernier étant élaboré par la déchèterie.

# ATTESTATION(S)



## ATTESTATION D'ASSURANCE RESPONSABILITE CIVILE PROFESSIONNELLE

Nous soussignés, Cabinet CONDORCET, 2 rue Grignan – 13001 Marseille, attestons par la présente que la Société :  
Société CABINET BORREL  
1 RUE SAUNIER  
83000 TOULON  
Siret n°892 968 371 00013

a souscrit auprès de la compagnie ALLIANZ IARD, 1 cours Michelet, CS 30051, 92076 Paris La Défense Cedex, un contrat d'assurances « Responsabilité civile professionnelle Diagnostiqueur Immobilier », sous le numéro N°86517808/ 808108885.

### ACTIVITES DECLAREES PAR L'ASSURE : DIAGNOSTIC IMMOBILIER :

Evaluation Périodique de l'état de conservation des matériaux et produits contenant de l'amiante	privatives et communes (DTT)
Diagnostic Accessibilité (Hors ERP)	Etat des lieux localifs
Diagnostic amiante avant travaux / démolition sans préconisation de travaux	Etat parasitaire
Diagnostic amiante avant vente	Exposition au plomb (CREP)
Diagnostic de performance énergétique	Loi Carrez
DRIPP- Diagnostic de risque d'intoxication au plomb	Millièmes de copropriété
Etat des installations de gaz (Dossier de diagnostic technique)	Certificat de norme d'habitabilité dans le cadre de l'obtention d'un prêt conventionné et/ou d'un prêt à taux zéro
Diagnostic surface habitable Loi Boutin	Recherche de plomb avant travaux/Démolition
Diagnostic sécurité piscine	Test d'infiltrométrie sur l'enveloppe des bâtiments
Diagnostic Technique SRU	Thermographie infrarouge
Diagnostic termites	Evaluation valeur vénale et locale
Dossier technique amiante	Attestation de prise en compte de la réglementation thermique
Etat de l'installation intérieure de l'électricité des parties	Certificat de décence (loi SRU 2000-1208 SRU du 13/12/2000)

### La garantie du contrat porte exclusivement :

- Sur les diagnostics et expertises immobiliers désignés ci-dessus,
- Et à condition qu'ils et elles soient réalisés par des personnes possédant toutes les certifications correspondantes exigées par la réglementation

Période de validité : du 01/10/2022 au 30/09/2023

L'attestation est valable sous réserve du paiement des cotisations

La Société ALLIANZ garantit l'Adhérent dans les termes et limites des conditions générales n° 41128-01-2013, des conventions spéciales n° 41323-01-2013 et des conditions particulières (feuillelet d'adhésion 808108885), établies sur les bases des déclarations de l'adhérent. Les garanties sont subordonnées au paiement des cotisations d'assurances pour la période de la présente attestation.

Tél : 09 72 36 90 00  
2 rue Grignan 13001 Marseille  
contact@cabinetcondorcet.com • www.cabinetcondorcet.com  
Service Réclamation : contact@cabinetcondorcet.com - 2 Rue Grignan 13001 Marseille 09 72 36 90 00  
SAS au capital de 50 000 € - RCS Marseille 494 251 043 - Immatriculation ORIAS 07 026 427 www.orias.fr - Sous le contrôle de l'ACFR  
Autorité de contrôle Prudential et Résolution - 41 Rue Talbot 75009 Paris

TABLEAU DE GARANTIE

Responsabilité civile « Exploitation »	
Nature des dommages	Montant des garanties
Dommages corporels, matériels et immatériels consécutifs ou non :	9 000 000 € par sinistre
dont :	
- Dommages matériels et immatériels consécutifs :	1 500 000 € par sinistre
- Dommages immatériels non consécutifs :	150 000 € par année d'assurance
- Atteintes à l'environnement accidentelles (corporels, matériels et immatériels) :	750 000 € par année d'assurance
- Dommages aux bâtiments loués ou empruntés et à leur contenu	300 000 € par sinistre
Responsabilité civile « Professionnelle » (garantie par Assuré)	
Nature des dommages	Montant des garanties
Dommages corporels, matériels et immatériels consécutifs ou non :	600 000 € par sinistre avec un maximum de 600 000 € par année d'assurance
dont :	
- Destruction ou détérioration des documents et autres supports d'informations confiés à l'Assuré pour l'exécution des prestations, y compris les frais de reconstitution des informations :	30 000 € par sinistre
Défense – Recours	
Défense devant les juridictions civiles, commerciales ou administratives. Défense des intérêts civils devant les juridictions répressives :	Frais à la charge de l'Assureur, sauf dépassement du plafond de garantie en cause.
Recours (préjudices supérieurs à 150 €) :	15 000 € par sinistre

La présente attestation ne peut engager l'assureur en dehors des limites prévues par les clauses et conditions du contrat auxquelles elle se réfère.

Fait à Marseille, le 20 septembre 2022

POUR LE CABINET CONDORCET



# CERTIFICAT DE QUALIFICATION



Accréditation  
n°4-0557  
PORTÉE  
DISPONIBLE SUR  
www.cofrac.fr



Bureau Contrôle Certification

N° de certification  
**B2C 0623**

## CERTIFICATION DE PERSONNES

attribuée à :

**Julien BORREL**

Dans les domaines suivants :

**Amiante sans mention** : Secteur B : certification des personnes réalisant des missions de repérage et de diagnostic de l'état de conservation des matériaux et produits contenant de l'amiante

Obtenu le : 15/12/2022

Valable jusqu'au : 14/12/2029\*

Arrêté du 24 décembre 2021 définissant les critères de certification des opérateurs de diagnostic technique et des organismes de formation et d'accréditation des organismes de certification.

**Plomb sans mention** : Secteur A : Certification de personnes réalisant des constats de risque d'exposition au plomb (CREP)

Obtenu le : 20/12/2022

Valable jusqu'au : 19/12/2029\*

Arrêté du 24 décembre 2021 définissant les critères de certification des opérateurs de diagnostic technique et des organismes de formation et d'accréditation des organismes de certification.

**Energie sans mention (DPE)** : Secteur D : certification des personnes réalisant des diagnostics de performance énergétique d'habitations individuelles et de lots dans des bâtiments à usage principal d'habitation et des attestations de prise en compte de la réglementation thermique

Obtenu le : 27/02/2023

Valable jusqu'au : 26/02/2030\*

Arrêté du 24 décembre 2021 définissant les critères de certification des opérateurs de diagnostic technique et des organismes de formation et d'accréditation des organismes de certification.

**Électricité** : Secteur F : certification des personnes réalisant l'état des installations intérieures d'électricité

Obtenu le : 15/12/2022

Valable jusqu'au : 14/12/2029\*

Arrêté du 24 décembre 2021 définissant les critères de certification des opérateurs de diagnostic technique et des organismes de formation et d'accréditation des organismes de certification.

**Gaz** : Secteur E : certification des personnes réalisant l'état des installations intérieures de gaz

Obtenu le : 15/12/2022

Valable jusqu'au : 14/12/2029\*

Arrêté du 24 décembre 2021 définissant les critères de certification des opérateurs de diagnostic technique et des organismes de formation et d'accréditation des organismes de certification.

**Termites** : Secteur C : certification des personnes réalisant l'état relatif à la présence de termites dans le bâtiment, en métropole

Obtenu le : 20/12/2022

Valable jusqu'au : 19/12/2029\*

Arrêté du 24 décembre 2021 définissant les critères de certification des opérateurs de diagnostic technique et des organismes de formation et d'accréditation des organismes de certification.

Fait à STRASBOURG, le 24 février 2023

Responsable qualité,  
Sandrine SCHNEIDER

\*Sous réserve du respect des dispositions contractuelles et des résultats positifs de la surveillance.  
La conformité de cette certification peut être vérifiée sur le site : [www.b2c-france.com](http://www.b2c-france.com)

24 rue des Prés • 67380 LINGOLSHEIM • Tél : 03 88 22 21 97 • e-mail : [b.2.c@orange.fr](mailto:b.2.c@orange.fr) • [www.b2c-france.com](http://www.b2c-france.com)

# DIAGNOSTIC TECHNIQUE IMMOBILIER

CARREZ-AMIANTE-TERMITES-PLOMB-DPE-GAZ-ELECTRICITE-DTG-CALCUL DES MILLIEMES

## ETAT DU BATIMENT RELATIF A LA PRESENCE DE TERMITES

Arrêté du 7 décembre 2011, Arrêté du 14 décembre 2009, Arrêté du 29 mars 2007, Article L 131-3 du code de la construction et de l'habitation. Norme NF P 03-201 de mars 2012.

### A DESIGNATION DU OU DES BATIMENTS

- Localisation du ou des bâtiments

Désignation du ou des lots de copropriété : <b>Appartement</b>	Descriptif du bien : <b>Appartement de 3 pièces au 2ème étage</b>
Adresse : <b>25 rue de la République 83210 SOLLIÈS-PONT</b>	Encombrement constaté : <b>Néant</b>
Nombre de Pièces : <b>3</b>	Situation du lot ou des lots de copropriété
Numéro de Lot : <b>09</b>	Etage : <b>2ème</b>
Référence Cadastre : <b>AT - 122</b>	Bâtiment : <b>Néant</b>
Le site se situe dans une zone délimitée par arrêté préfectoral comme étant infestée par les termites ou susceptible de l'être à court terme.	Porte : <b>En face</b>
	Escalier : <b>A</b>
	Mitoyenneté : <b>OUI</b> Bâti : <b>OUI</b>
	Document(s) joint(s) : <b>Néant</b>

### B DESIGNATION DU CLIENT

- Désignation du client

Nom / Prénom : **VAQUEZ et GOUESNARD Mickaël et Céline**  
Qualité : Propriétaire  
Adresse : **25 Rue de la République 83210 SOLLIÈS-PONT 83000 TOULON**  
Nom et qualité de la (des) personne(s) présentes sur le site lors de la visite : **Le mandataire**

### C DESIGNATION DE L'OPERATEUR DE DIAGNOSTIC

- Identité de l'opérateur de diagnostic

Nom / Prénom : **BORREL Julien**  
Raison sociale et nom de l'entreprise : **Cabinet BORREL**  
Adresse : **1 rue Saunier 83000 TOULON**  
N° siret : **892 968 371 00013**  
N° certificat de qualification : **B2C 0623**  
Date d'obtention : **20/12/2022**  
Le présent rapport est établi par une personne dont les compétences sont certifiées par : **B2C**  
**24 rue des pres**  
**67380 LINGOLSHEIM**

Organisme d'assurance professionnelle : **ALLIANZ**

N° de contrat d'assurance : **86517808/808108885**

Date de validité du contrat d'assurance : **30/09/2023**

Etat du bâtiment relatif à la présence de termites

**D IDENTIFICATION DES BATIMENTS ET PARTIES DE BATIMENTS VISITES ET DES ELEMENTS INFESTES OU AYANT ETE INFESTES PAR LES TERMITES ET CEUX QUI NE LE SONT PAS :**

Bâtiments et parties de bâtiments visités (1)	Ouvrages, Parties d'Ouvrages et éléments examinés (2)	Résultats du Diagnostic d'Infestation (3) *
<b>2ème</b>		
Entrée	Murs (Toutes zones)	Absence d'indice caractéristique de présence de parasites.
	Plafond	Absence d'indice caractéristique de présence de parasites.
	Plancher (Sol)	Absence d'indice caractéristique de présence de parasites.
	Huisserie portes et fenêtres (Toutes zones)	Absence d'indice caractéristique de présence de parasites.
Séjour/Cuisine	Plafond	Absence d'indice caractéristique de présence de parasites.
	Plancher (Sol)	Absence d'indice caractéristique de présence de parasites.
	Huisserie portes et fenêtres (Toutes zones)	Absence d'indice caractéristique de présence de parasites.
	Murs (Toutes zones)	Absence d'indice caractéristique de présence de parasites.
Sde/WC	Plafond	Absence d'indice caractéristique de présence de parasites.
	Plancher (Sol)	Absence d'indice caractéristique de présence de parasites.
	Huisserie portes et fenêtres (Toutes zones)	Absence d'indice caractéristique de présence de parasites.
	Murs (Toutes zones)	Absence d'indice caractéristique de présence de parasites.
Bureau	Plafond	Absence d'indice caractéristique de présence de parasites.
	Plancher (Sol)	Absence d'indice caractéristique de présence de parasites.
	Huisserie portes et fenêtres (Toutes zones)	Absence d'indice caractéristique de présence de parasites.
	Murs (Toutes zones)	Absence d'indice caractéristique de présence de parasites.
Chambre n°1	Plafond	Absence d'indice caractéristique de présence de parasites.
	Plancher (Sol)	Absence d'indice caractéristique de présence de parasites.
	Huisserie portes et fenêtres (Toutes zones)	Absence d'indice caractéristique de présence de parasites.
	Murs (Toutes zones)	Absence d'indice caractéristique de présence de parasites.
Chambre n°2	Plafond	Absence d'indice caractéristique de présence de parasites.
	Plancher (Sol)	Absence d'indice caractéristique de présence de parasites.
	Huisserie portes et fenêtres (Toutes zones)	Absence d'indice caractéristique de présence de parasites.
	Murs (Toutes zones)	Absence d'indice caractéristique de présence de parasites.
Patio	Plafond	Absence d'indice caractéristique de présence de parasites.
	Plancher (Sol)	Absence d'indice caractéristique de présence de parasites.
	Huisserie portes et fenêtres (Toutes zones)	Absence d'indice caractéristique de présence de parasites.
	Murs (Toutes zones)	Absence d'indice caractéristique de présence de parasites.

LEGENDE	
(1)	Identifier notamment chaque bâtiment et chacune des pièces du bâtiment.
(2)	Identifier notamment : Ossature, murs, planchers, escaliers, boiseries, plinthes, charpentes, ...
(3)	Mentionner les indices ou l'absence d'indices d'infestation de termites et en préciser la nature
*	Absence d'indice = absence d'indice d'infestation de termites.

E IDENTIFICATION DES BATIMENTS ET PARTIES DU BATIMENTS (PIECES ET VOLUMES) N'AYANT PU ETRE VISITES ET JUSTIFICATION	
Néant	



**F****IDENTIFICATION DES OUVRAGES, PARTIES D'OUVRAGES ET ELEMENTS QUI N'ONT PAS ETE EXAMINES ET JUSTIFICATION**

L'intervention a été effectuée sans démolition de murs, de faux plafonds, de doubles cloisons, sans dépose de parquet, plinthes, revêtements aux murs, au sol et au plafond, sans déplacement de mobilier lourd et fragile, sans démontage de mobiliers fixes, cuisines aménagées, bibliothèques), sans contrôle des lambris et des faces cachées des plinthes, et sans sondage des abouts de solives car intégrés dans les murs.

**G****MOYENS D'INVESTIGATION UTILISES**

1. examen visuel des parties visibles et accessibles :

Recherche visuelle d'indices d'infestations (cordonnets ou galeries-tunnels, termites, restes de termites, dégâts, etc.) sur les sols, murs, cloisons, plafonds et ensemble des éléments de bois.

Examen des produits cellulosiques non rattachés au bâti (débris de bois, planches, cageots, papiers, cartons, etc.), posés à même le sol et recherche visuelle de présence ou d'indices de présence (dégâts sur éléments de bois, détérioration de livres, cartons, etc.) ;

Examen des matériaux non cellulosiques rattachés au bâti et pouvant être altérés par les termites (matériaux d'isolation, gaines électriques, revêtement de sol ou muraux, etc.) ;

Recherche et examen des zones propices au passage et/ou au développement des termites (caves, vides sanitaires, réseaux, arrivées et départs de fluides, regards, gaines, câblages, ventilation, joints de dilatation, espaces créés par le retrait entre les différents matériaux, fentes des éléments porteurs en bois, etc.).

2. sondage mécanique des bois visibles et accessibles :

Sondage non destructif de l'ensemble des éléments en bois. Sur les éléments en bois dégradés les sondages sont approfondis et si nécessaire destructifs. Les éléments en bois en contact avec les maçonneries doivent faire l'objet de sondages rapprochés. Ne sont pas considérés comme sondages destructifs des altérations telles que celles résultant de l'utilisation de poinçons, de lames, etc.

L'examen des meubles est aussi un moyen utile d'investigation.

3. Matériel utilisé :

Poinçon, échelle, lampe torche...

**H****CONSTATATIONS DIVERSES****Indice d'infestation d'agents de dégradations biologiques du bois**

NOTE Les indices d'infestation des autres agents de dégradation biologique du bois sont notés de manière générale pour information du donneur d'ordre, il n'est donc pas nécessaire d'en indiquer la nature, le nombre et la localisation précises. Si le donneur d'ordre le souhaite il fait réaliser une recherche de ces agents dont la méthodologie et les éléments sont décrits dans la norme NF P 03-200.

**RESULTATS**

**Le présent examen fait état d'absence de Termite le jour de la visite dans les parties visibles et accessibles.**

**NOTE**

Conformément à l'article L 133-6 du Livre Ier, Titre III, Chapitre III du code de la construction et de l'habitation, cet état du bâtiment relatif à la présence de termites est utilisable jusqu'au 09/04/2024.

Le présent rapport n'a de valeur que pour la date de la visite et est exclusivement limité à l'état relatif à la présence de termites dans le bâtiment objet de la mission.

L'intervention n'a pas eu pour but de donner un diagnostic de la résistance mécanique des bois et matériaux.

**CACHET DE L'ENTREPRISE**

Signature de l'opérateur

**CABINET BORREL**  
Expert Immobilier  
1 Rue Saunier - 83000 TOULON  
Tel: 04.94.03.51.39  
Siret: 892 968 371 00013

Référence : VAQUEZ et GOUESNARD 30331 10.10.23 T

Fait à : TOULON le : 10/10/2023

Visite effectuée le : 10/10/2023

Durée de la visite : 1 h 00 min

Nom du responsable : BORREL Julien

Opérateur : Nom : BORREL

Prénom : Julien

*Le présent rapport ne peut être reproduit que dans son intégralité, et avec l'accord écrit de son signataire.*

Nota 1: Dans le cas de la présence de termites, il est rappelé l'obligation de déclaration en mairie de l'infestation prévue aux articles L. 133-4 et R. 133-3 du code de la construction et de l'habitation.

Nota 2: Conformément à l'article L 271-6 du CCH, l'opérateur ayant réalisé cet état relatif à la présence de termites n'a aucun lien de nature à porter atteinte à son impartialité et à son indépendance ni avec le propriétaire ou son mandataire qui fait appel à lui, ni avec une entreprise pouvant réaliser des travaux sur des ouvrages pour lesquels il lui est demandé d'établir cet état.

VAQUEZ et GOUESNARD 30331 10.10.23 T

4/4

**Cabinet BORREL - EXPERT EN POLLUANTS DU BATIMENT**

1 rue Saunier 83000 TOULON  
TEL.04.94.03.51.39 – julienborrel@orange.fr  
N° SIRET 892 968 371 00013

# DPE diagnostic de performance énergétique (logement)

n° : 2383E3399701A

établi le : 10/10/2023

valable jusqu'au : 09/10/2033

Ce document vous permet de savoir si votre logement est économe en énergie et préserve le climat. Il vous donne également des pistes pour améliorer ses performances et réduire vos factures. Pour en savoir plus : [www.ecologie.gouv.fr/diagnostic-performance-energetique-dpe](http://www.ecologie.gouv.fr/diagnostic-performance-energetique-dpe)

adresse : 25 rue de la République, 83210 SOLLIÈS-PONT / étage: 2ème - N° lot: 09

type de bien : Appartement

année de construction : 1900


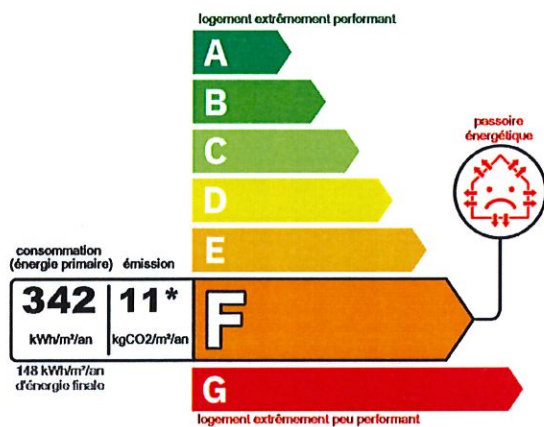
surface habitable : 66 m<sup>2</sup>

propriétaire : VAQUEZ et GOUESNARD Mickaël et Céline

adresse : 25 Rue de la République, 83210 SOLLIÈS-PONT

## Performance énergétique

\* Dont émissions de gaz à effet de serre.



Le niveau de consommation énergétique dépend de l'isolation du logement et de la performance des équipements. Pour l'améliorer, voir pages 5 à 6

Ce logement émet 748 kg de CO<sub>2</sub> par an, soit l'équivalent de 3878 km parcourus en voiture. Le niveau d'émissions dépend principalement des types d'énergies utilisées (bois, électricité, gaz, fioul, etc.)

## Estimation des coûts annuels d'énergie du logement

Les coûts sont estimés en fonction des caractéristiques de votre logement et pour une utilisation standard sur 5 usages (chauffage, eau chaude sanitaire, climatisation, éclairage, auxiliaires). En cas de système collectif, les montants facturés peuvent différer en fonction des règles de répartition des charges. Voir p.3 pour voir les détails par poste.



entre 1 394 € et 1 886 € par an

Prix moyens des énergies indexés au 01/01/2021 (abonnements compris)

Comment réduire ma facture d'énergie ? voir p.3

### Informations diagnostiqueur

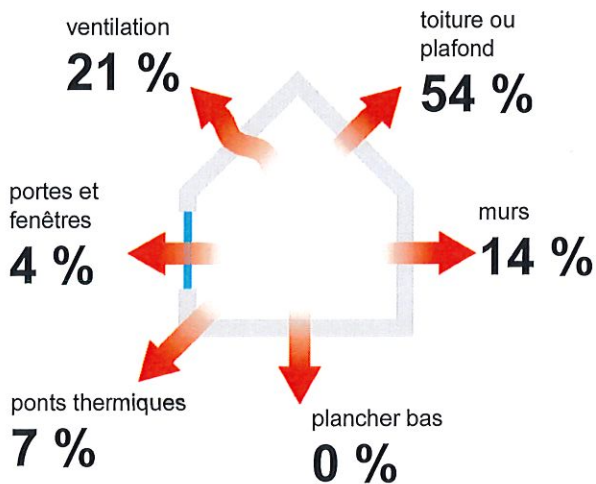
Cabinet BORREL  
1 rue Saunier  
83000 TOULON  
diagnostiqueur :  
Julien BORREL

tel : 04.94.03.51.39  
email : [julienborrel@orange.fr](mailto:julienborrel@orange.fr)  
n° de certification : B2C 0623  
organisme de certification : B2C

CABINET BORREL  
Expert Immobilier  
1 Rue Saunier 83000 TOULON  
Tél : 04 94 03 51 39  
N° : 942 568 371 00013

À l'attention du propriétaire du bien au moment de la réalisation du DPE : Dans le cadre du Règlement général sur la protection des données (RGPD), l'Ademe vous informe que vos données personnelles (Nom-Prénom-Adresse) sont stockées dans la base de données de l'observatoire DPE à des fins de contrôles ou en cas de contestation ou de procédures judiciaires. Ces données sont stockées jusqu'à la date de fin de validité du DPE. Vous disposez d'un droit d'accès, de rectification, de portabilité, d'effacement ou une limitation du traitement de ces données. Si vous souhaitez faire valoir votre droit, veuillez nous contacter à l'adresse mail indiquée à la page « Contacts » de l'Observatoire DPE (<https://observatoire-dpe.ademe.fr>).

### Schéma des déperditions de chaleur



### Performance de l'isolation



### Système de ventilation en place



Ventilation par ouverture de fenêtres

### Confort d'été (hors climatisation)\*



Les caractéristiques de votre logement améliorant le confort d'été :



logement traversant

Pour améliorer le confort d'été :



Faites isoler la toiture du bâtiment (rapprochez-vous de votre copropriété)



Équipez les fenêtres de votre logement de volets extérieurs ou brise-soleil

### Logement équipé d'une climatisation



La climatisation permet de garantir un bon niveau de confort d'été **mais augmente les consommations énergétiques du logement.**

\*Le niveau de confort d'été présenté ici s'appuie uniquement sur les caractéristiques de votre logement (la localisation n'est pas prise en compte).

### Production d'énergies renouvelables

Ce logement n'est pas encore équipé de systèmes de production d'énergie renouvelable.

Diverses solutions existent :



panneaux thermiques



panneaux solaires



pompe à chaleur



géothermie



chauffe eau thermodynamique



système de chauffage au bois



réseau de chaleur vertueux

### Montants et consommations annuels d'énergie

usage	consommation d'énergie (en kWh énergie primaire)		frais annuels d'énergie (fourchette d'estimation*)	répartition des dépenses
chauffage	⚡ électrique	17972 (7814 éf)	Entre 1 108€ et 1 500€	78%
eau chaude sanitaire	⚡ électrique	4210 (1830 éf)	Entre 260€ et 352€	19%
refroidissement	⚡ électrique	126 (55 éf)	Entre 8€ et 10€	1%
éclairage	⚡ électrique	288 (125 éf)	Entre 18€ et 24€	2%
auxiliaires				0%
<b>énergie totale pour les usages recensés</b>		<b>22 595 kWh</b> (9 824 kWh é.f.)	Entre 1 394€ et 1 886€ par an	<b>Pour rester dans cette fourchette d'estimation, voir les recommandations d'usage ci-dessous</b>

Conventionnellement, ces chiffres sont donnés pour une température de chauffage de 19°C réduite à 16°C la nuit ou en cas d'absence du domicile, une climatisation réglée à 28°C (si présence de climatisation), et une consommation d'eau chaude de 107,41l par jour.

é.f. → énergie finale

\* Prix moyens des énergies indexés au 01/01/2021 (abonnements compris)

▲ Seules les consommations d'énergie nécessaires au chauffage, à la climatisation, à la production d'eau chaude sanitaire, à l'éclairage et aux auxiliaires (ventilateurs, pompes) sont prises en compte dans cette estimation. Les consommations liées aux autres usages (électroménager, appareils électroniques...) ne sont pas comptabilisées.

▲ Les factures réelles dépendront de nombreux facteurs : prix des énergies, météo de l'année (hiver froid ou doux...), nombre de personnes dans le logement et habitudes de vie, entretien des équipements..

### Recommandations d'usage pour votre logement

Quelques gestes simples pour maîtriser votre facture d'énergie :



#### Température recommandée en hiver → 19°C

Chauffer à 19°C plutôt que 21°C, c'est en moyenne -23% sur votre facture **soit -300 € par an**

**astuces** (plus facile si le logement dispose de solutions de pilotage efficaces)

- Diminuez le chauffage quand vous n'êtes pas là.
- Chauffez les chambres à 17°C la nuit.



#### Si climatisation, température recommandée en été → 28°C

Climatiser à 28°C plutôt que 26°C, c'est en moyenne -200% sur votre facture **soit -18 € par an**

**astuces**

- Fermez les fenêtres et volets la journée quand il fait chaud.
- Aérez votre logement la nuit.



#### Consommation recommandée → 107,41l /jour d'eau chaude à 40°C

Estimation faite par rapport à la surface de votre logement (1-2 personnes). Une douche de 5 minutes = environ 40l.

44l consommés en moins par jour, c'est en moyenne -27% sur votre facture **soit -82 € par an**

**astuces**





- Installez des mousseurs d'eau sur les robinets et un pommeau à faible débit sur la douche.
- Réduisez la durée des douches.




En savoir plus sur les bons réflexes d'économie d'énergie : [france-renov.gouv.fr](http://france-renov.gouv.fr)

Voir en annexe le descriptif détaillé du logement et de ses équipements.

### Vue d'ensemble du logement


	description	isolation
 <b>murs</b>	Mur 2 Est Pierre de taille moellons constitués d'un seul matériau / inconnu donnant sur Extérieur, non isolé Mur 1 Ouest Pierre de taille moellons constitués d'un seul matériau / inconnu donnant sur Extérieur, non isolé Mur 3 pc Nord Briques pleines simples donnant sur Circulations communes, non isolé	<b>insuffisante</b>
 <b>plancher bas</b>	Pas de plancher déperditif	
 <b>toiture / plafond</b>	Plafond 1 Plaques de plâtre donnant sur Extérieur, isolation inconnue	<b>insuffisante</b>
 <b>portes et fenêtres</b>	Fenêtres battantes, Menuiserie PVC - double vitrage vertical (e = 16 mm) Fenêtres battantes, Menuiserie PVC - double vitrage vertical (e = 16 mm) avec Fermeture Porte Bois Opaque pleine	<b>moyenne</b>

### Vue d'ensemble des équipements

	description
 <b>chauffage</b>	Radiateur électrique NFC Electrique installation en 2020, individuel
 <b>eau chaude sanitaire</b>	Chauffe-eau vertical Electrique installation en 2010, individuel, production par semi-accumulation
 <b>climatisation</b>	Pac air / air installée en 2010
 <b>ventilation</b>	Ventilation par ouverture de fenêtres
 <b> pilotage</b>	Radiateur électrique NFC : avec régulation pièce par pièce, absence d'équipements d'intermittence

### Recommandations de gestion et d'entretien des équipements

Pour maîtriser vos consommations d'énergie, la bonne gestion et l'entretien régulier des équipements de votre logement sont essentiels.

	type d'entretien
 <b>isolation</b>	Faire vérifier et compléter les isolants par un professionnel

▲ Selon la configuration, certaines recommandations relèvent de la copropriété ou du gestionnaire de l'immeuble.

## Recommandations d'amélioration de la performance




Des travaux peuvent vous permettre d'améliorer significativement l'efficacité énergétique de votre logement et ainsi de faire des économies d'énergie, d'améliorer son confort, de le valoriser et de le rendre plus écologique. Le pack ① de travaux vous permet de réaliser les travaux prioritaires, et le pack ② d'aller vers un logement très performant.



Si vous en avez la possibilité, il est plus efficace et rentable de procéder à une rénovation globale de votre logement (voir packs de travaux ① + ② ci-dessous). La rénovation performante par étapes est aussi une alternative possible (réalisation du pack ① avant le pack ②). Faites-vous accompagner par un professionnel compétent (bureau d'études, architecte, entreprise générale de travaux, groupement d'artisans...) pour préciser votre projet et coordonner vos travaux.




1

**Les travaux essentiels** montant estimé : 2310 à 3960 €

lot	description	performance recommandée
 toiture et combles	Isolation des toiture avec une pente <math><60^\circ</math> : L'isolation des toitures devrait permettre d'atteindre une résistance thermique minimal au moins égale à <math&gt;4 \cdot="" \text{="" \text{k="" math="" m}^2="" w}&lt;="">. Veiller à ce que l'isolation soit continue sur toute la surface du plancher. Veiller à ce que l'isolation soit continue sur toute la surface du plancher. Si la couche est rapportée à un pare -vapeur, lacérer celui-ci avant la pose de la nouvelle couche.</math&gt;4>	$R = 4 \text{ m}^2 \cdot \text{k/W}$

2

**Les travaux à envisager** montant estimé : 3530 à 21766 €

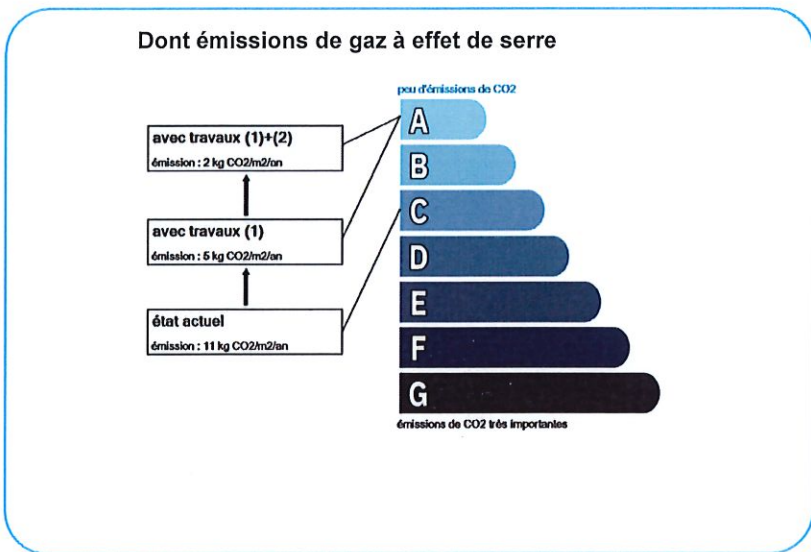
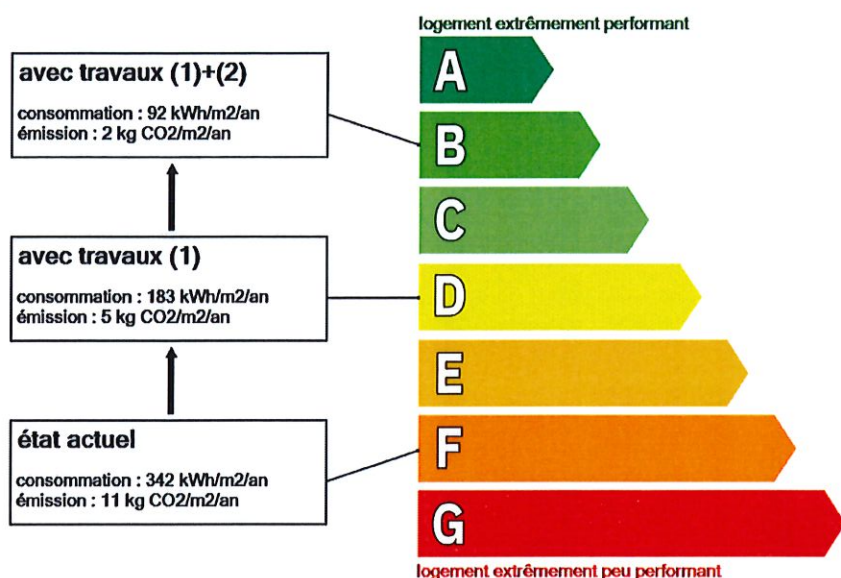
lot	description	performance recommandée
 murs	Isolation des murs par l'intérieur (donne sur extérieur) : Isolation des murs par l'intérieur. Les performances thermiques minimales à respecter sont en fonction du type de paroi opaque et à la zone climatique. Pour aller plus loin dans les recommandations, le label Effinergie impose à minima : $R \geq 4,5 \text{ m}^2 \text{ K/W}$ pour tout type d'isolation. En 2021, pour bénéficier de MaPrimRénov', elle est de $R \geq 3,7 \text{ m}^2 \text{ K/W}$ pour l'isolation des murs, peu importe la technique d'isolation Pour les murs non étanches à la vapeur d'eau, isoler avec des matériaux perméables à la vapeur d'eau.	$R \geq 3,7 \text{ m}^2 \text{ K/W}$
 murs	Isolation des murs par l'intérieur (donne sur extérieur) : Isolation des murs par l'intérieur. Les performances thermiques minimales à respecter sont en fonction du type de paroi opaque et à la zone climatique. Pour aller plus loin dans les recommandations, le label Effinergie impose à minima : $R \geq 4,5 \text{ m}^2 \text{ K/W}$ pour tout type d'isolation. En 2021, pour bénéficier de MaPrimRénov', elle est de $R \geq 3,7 \text{ m}^2 \text{ K/W}$ pour l'isolation des murs, peu importe la technique d'isolation Pour les murs non étanches à la vapeur d'eau, isoler avec des matériaux perméables à la vapeur d'eau.	$R \geq 3,7 \text{ m}^2 \text{ K/W}$
 chauffage	PAC AIR/AIR : Installation d'une pompe à chaleur air / air	

**Commentaire:**

Néant

Recommandations d'amélioration de la performance

Évolution de la performance après travaux



**France Rénov'**

**Préparez votre projet !**

Contactez le conseiller France Rénov' le plus proche de chez vous, pour des conseils gratuits et indépendants sur vos choix de travaux et d'artisans : [france-renov.gouv.fr/espaces-conseil-fr](http://france-renov.gouv.fr/espaces-conseil-fr) ou 0808 800 700 (prix d'un appel local)

Vous pouvez bénéficier d'aides, de primes et de subventions pour vos travaux : [france-renov.gouv.fr/aides](http://france-renov.gouv.fr/aides)

**RÉPUBLIQUE FRANÇAISE**  
Liberté  
Égalité  
Fraternité

Pour répondre à l'urgence climatique et environnementale, la France s'est fixée pour objectif d'ici 2050 de rénover l'ensemble des logements à un haut niveau de performance énergétique.

À court terme, la priorité est donnée à la suppression des énergies fortement émettrices de gaz à effet de serre (fioul, charbon) et à l'éradication des «passoires énergétiques» d'ici 2028.



## Fiche technique du logement

Cette fiche liste les caractéristiques techniques du bien diagnostiqué renseignées par le diagnostiqueur pour obtenir les résultats présentés dans ce document. En cas de problème, contactez la personne ayant réalisé ce document ou l'organisme certificateur qui l'a certifiée ([diagnostiqueurs.din.developpement-durable.gouv.fr](http://diagnostiqueurs.din.developpement-durable.gouv.fr)).

Le présent rapport est établi par une personne dont les compétences sont certifiées par B2C , 24 rue des pres 67380 LINGOLSHEIM

Référence du logiciel validé : AnalysImmo DPE 2021 4.1.1

Justificatifs fournis pour établir le DPE :

Référence du DPE : 2383E3399701A

Néant

Invariant fiscal du logement :

Référence de la parcelle cadastrale : AT-122







Méthode de calcul utilisée pour l'établissement du DPE : 3CL-DPE 2021















Date de visite du bien : 10/10/2023

Numéro d'immatriculation de la copropriété:







































### Explications personnalisées sur les éléments pouvant amener à des différences entre les consommations estimées et les consommations réelles :

Les coûts sont estimés pour une utilisation standard et peuvent donc significativement fluctuer selon l'usage fait par les usagers , la météo ou encore le nombre d'occupants.

donnée d'entrée	origine de la donnée	valeur renseignée
Département		83 -Var
Altitude	 donnée en ligne	87
Type de bien	 observée ou mesurée	Appartement
Année de construction	 valeur estimée	1900
Surface habitable du logement	 observée ou mesurée	66
Nombre de niveaux du logement	 observée ou mesurée	1
Hauteur moyenne sous plafond	 observée ou mesurée	2,46

donnée d'entrée	origine de la donnée	valeur renseignée
Mur 1 Ouest	Surface	 observée ou mesurée 8,67 m <sup>2</sup>
	Matériau mur	 observée ou mesurée Pierre de taille moellons constitués d'un seul matériau / inconnu
	Epaisseur mur	 observée ou mesurée 40 cm
	Isolation : oui / non / inconnue	 observée ou mesurée Non
	Bâtiment construit en matériaux anciens	 observée ou mesurée Non
	Inertie	 observée ou mesurée Légère
	Doublage	 observée ou mesurée absence de doublage
	Mur 2 Est	Surface
Matériau mur		 observée ou mesurée Pierre de taille moellons constitués d'un seul matériau / inconnu
Epaisseur mur		 observée ou mesurée 60 cm
Isolation : oui / non / inconnue		 observée ou mesurée Non
Bâtiment construit en matériaux anciens		 observée ou mesurée Non
Inertie		 observée ou mesurée Légère
Mur 3 pc	Doublage	 observée ou mesurée absence de doublage
	Surface	 observée ou mesurée 7,84 m <sup>2</sup>

## Fiche technique du logement (suite)

donnée d'entrée	origine de la donnée	valeur renseignée	
Matériau mur	 observée ou mesurée	Briques pleines simples	
Epaisseur mur	 observée ou mesurée	9 cm	
Isolation : oui / non / inconnue	 observée ou mesurée	Non	
Bâtiment construit en matériaux anciens	 observée ou mesurée	Non	
Inertie	 observée ou mesurée	Légère	
Type de local non chauffé adjacent	 observée ou mesurée	Circulations communes sans ouverture directe sur l'extérieur	
Surface Aiu	 observée ou mesurée	9,84 m <sup>2</sup>	
Surface Aue	 observée ou mesurée	2 m <sup>2</sup>	
Etat isolation des parois du local non chauffé	 document fourni	Non	
Doublage	 observée ou mesurée	absence de doublage	
Plafond 1	Surface	 observée ou mesurée 66 m <sup>2</sup>	
	Type	 observée ou mesurée Plaques de plâtre	
	Isolation : oui / non / inconnue	 observée ou mesurée Inconnue	
	Inertie	 observée ou mesurée Légère	
Fenêtre 1	Surface de baies	 observée ou mesurée 1,3 m <sup>2</sup>	
	Type de vitrage	 observée ou mesurée Double vitrage vertical	
	Epaisseur lame air	 observée ou mesurée 16 mm	
	Présence couche peu émissive	 observée ou mesurée Non	
	Gaz de remplissage	 observée ou mesurée Argon ou Krypton	
	Double fenêtre	 observée ou mesurée Non	
	Inclinaison vitrage	 observée ou mesurée Verticale (Inclinaison ≥ 75°)	
	Type menuiserie	 observée ou mesurée Menuiserie PVC	
	Positionnement de la menuiserie	 observée ou mesurée Nu intérieur	
	Type ouverture	 observée ou mesurée Fenêtres battantes	
	Type volets	 observée ou mesurée Sans	
	Orientation des baies	 observée ou mesurée Est	
	Type de masque proches	 observée ou mesurée Absence de masque proche	
	Type de masques lointains	 observée ou mesurée Absence de masque lointain	
	Présence de joints	 observée ou mesurée Non	
	Fenêtre 2	Surface de baies	 observée ou mesurée 0,78 m <sup>2</sup>
		Type de vitrage	 observée ou mesurée Double vitrage vertical
Epaisseur lame air		 observée ou mesurée 16 mm	
Présence couche peu émissive		 observée ou mesurée Non	
Gaz de remplissage		 observée ou mesurée Argon ou Krypton	
Double fenêtre		 observée ou mesurée Non	
Inclinaison vitrage		 observée ou mesurée Verticale (Inclinaison ≥ 75°)	
Type menuiserie		 observée ou mesurée Menuiserie PVC	
Positionnement de la menuiserie		 observée ou mesurée Nu intérieur	

## Fiche technique du logement (suite)

donnée d'entrée	origine de la donnée	valeur renseignée
Type ouverture	⊙ observée ou mesurée	Fenêtres battantes
Type volets	⊙ observée ou mesurée	Sans
Orientation des baies	⊙ observée ou mesurée	Est
Type de masque proches	⊙ observée ou mesurée	Absence de masque proche
Type de masques lointains	⊙ observée ou mesurée	Absence de masque lointain
Présence de joints	⊙ observée ou mesurée	Non
Surface de baies	⊙ observée ou mesurée	1,2 m <sup>2</sup>
Type de vitrage	⊙ observée ou mesurée	Double vitrage vertical
Epaisseur lame air	⊙ observée ou mesurée	16 mm
Présence couche peu émissive	⊙ observée ou mesurée	Non
Gaz de remplissage	⊙ observée ou mesurée	Argon ou Krypton
Double fenêtre	⊙ observée ou mesurée	Non
Inclinaison vitrage	⊙ observée ou mesurée	Verticale (Inclinaison ≥ 75°)
<b>Fenêtre 3</b> Type menuiserie	⊙ observée ou mesurée	Menuiserie PVC
Positionnement de la menuiserie	⊙ observée ou mesurée	Nu intérieur
Type ouverture	⊙ observée ou mesurée	Fenêtres battantes
Type volets	⊙ observée ou mesurée	Persienne coulissante et volet battant PVC ou bois (épaisseur tablier ≤ 22mm)
Orientation des baies	⊙ observée ou mesurée	Ouest
Type de masque proches	⊙ observée ou mesurée	Absence de masque proche
Type de masques lointains	⊙ observée ou mesurée	Absence de masque lointain
Présence de joints	⊙ observée ou mesurée	Non
Surface de baies	⊙ observée ou mesurée	1,2 m <sup>2</sup>
Type de vitrage	⊙ observée ou mesurée	Double vitrage vertical
Epaisseur lame air	⊙ observée ou mesurée	16 mm
Présence couche peu émissive	⊙ observée ou mesurée	Non
Gaz de remplissage	⊙ observée ou mesurée	Argon ou Krypton
Double fenêtre	⊙ observée ou mesurée	Non
Inclinaison vitrage	⊙ observée ou mesurée	Verticale (Inclinaison ≥ 75°)
<b>Fenêtre 4</b> Type menuiserie	⊙ observée ou mesurée	Menuiserie PVC
Positionnement de la menuiserie	⊙ observée ou mesurée	Nu intérieur
Type ouverture	⊙ observée ou mesurée	Fenêtres battantes
Type volets	⊙ observée ou mesurée	Persienne coulissante et volet battant PVC ou bois (épaisseur tablier ≤ 22mm)
Orientation des baies	⊙ observée ou mesurée	Ouest
Type de masque proches	⊙ observée ou mesurée	Absence de masque proche
Type de masques lointains	⊙ observée ou mesurée	Absence de masque lointain
Présence de joints	⊙ observée ou mesurée	Non
Type de menuiserie	⊙ observée ou mesurée	Bois
<b>Porte 1</b> Type de porte	⊙ observée ou mesurée	Opaque pleine






























## Fiche technique du logement (suite)

donnée d'entrée	origine de la donnée		valeur renseignée
Surface	🔍	observée ou mesurée	2 m <sup>2</sup>
Présence de joints	🔍	observée ou mesurée	Non
Linéaire Mur 1 Ouest (vers le haut)	Type de pont thermique	🔍 observée ou mesurée	Plancher intermédiaire - Mur
	Longueur du pont thermique	🔍 observée ou mesurée	4,5 m
Linéaire Mur 2 Est (vers le haut)	Type de pont thermique	🔍 observée ou mesurée	Plancher intermédiaire - Mur
	Longueur du pont thermique	🔍 observée ou mesurée	4,5 m
Linéaire Mur 3 pc (vers le haut)	Type de pont thermique	🔍 observée ou mesurée	Plancher intermédiaire - Mur
	Longueur du pont thermique	🔍 observée ou mesurée	4 m
Linéaire Mur 1 Ouest (vers le bas)	Type de pont thermique	🔍 observée ou mesurée	Plancher intermédiaire - Mur
	Longueur du pont thermique	🔍 observée ou mesurée	4,5 m
Linéaire Mur 2 Est (vers le bas)	Type de pont thermique	🔍 observée ou mesurée	Plancher intermédiaire - Mur
	Longueur du pont thermique	🔍 observée ou mesurée	4,5 m
Linéaire Mur 3 pc (vers le bas)	Type de pont thermique	🔍 observée ou mesurée	Plancher intermédiaire - Mur
	Longueur du pont thermique	🔍 observée ou mesurée	4 m
Linéaire Mur 1 Ouest (à gauche du refend)	Type de pont thermique	🔍 observée ou mesurée	Refend - Mur
	Longueur du pont thermique	🔍 observée ou mesurée	2,46 m
Linéaire Mur 2 Est (à gauche du refend)	Type de pont thermique	🔍 observée ou mesurée	Refend - Mur
	Longueur du pont thermique	🔍 observée ou mesurée	2,46 m
Linéaire Mur 1 Ouest (à droite du refend)	Type de pont thermique	🔍 observée ou mesurée	Refend - Mur
	Longueur du pont thermique	🔍 observée ou mesurée	2,46 m
Linéaire Mur 2 Est (à droite du refend)	Type de pont thermique	🔍 observée ou mesurée	Refend - Mur
	Longueur du pont thermique	🔍 observée ou mesurée	2,46 m
Linéaire Fenêtre 1 Mur 2 Est	Type de pont thermique	🔍 observée ou mesurée	Menuiseries - Mur
	Longueur du pont thermique	🔍 observée ou mesurée	4,6 m
	Largeur du dormant menuiserie Lp	🔍 observée ou mesurée	5 cm
	Retour isolation autour menuiserie	🔍 observée ou mesurée	Non
	Position menuiseries	🔍 observée ou mesurée	Nu intérieur
Linéaire Fenêtre 2 Mur 2 Est	Type de pont thermique	🔍 observée ou mesurée	Menuiseries - Mur
	Longueur du pont thermique	🔍 observée ou mesurée	3,8 m
	Largeur du dormant menuiserie Lp	🔍 observée ou mesurée	5 cm
	Retour isolation autour menuiserie	🔍 observée ou mesurée	Non
	Position menuiseries	🔍 observée ou mesurée	Nu intérieur
Linéaire Fenêtre 3 Mur 1 Ouest	Type de pont thermique	🔍 observée ou mesurée	Menuiseries - Mur
	Longueur du pont thermique	🔍 observée ou mesurée	4,4 m
	Largeur du dormant menuiserie Lp	🔍 observée ou mesurée	5 cm
	Retour isolation autour menuiserie	🔍 observée ou mesurée	Non
	Position menuiseries	🔍 observée ou mesurée	Nu intérieur
Linéaire Fenêtre 4 Mur 1 Ouest	Type de pont thermique	🔍 observée ou mesurée	Menuiseries - Mur
	Longueur du pont thermique	🔍 observée ou mesurée	4,4 m

## Fiche technique du logement (suite)

donnée d'entrée	origine de la donnée		valeur renseignée
Linéaire Porte 1 Mur 3 pc	Largeur du dormant menuiserie Lp	 observée ou mesurée	5 cm
	Retour isolation autour menuiserie	 observée ou mesurée	Non
	Position menuiseries	 observée ou mesurée	Nu intérieur
	Type de pont thermique	 observée ou mesurée	Menuiseries - Mur
	Longueur du pont thermique	 observée ou mesurée	5 m
	Largeur du dormant menuiserie Lp	 observée ou mesurée	5 cm
	Retour isolation autour menuiserie	 observée ou mesurée	Non
	Position menuiseries	 observée ou mesurée	Nu intérieur

## Fiche technique du logement (suite)

	donnée d'entrée	origine de la donnée	valeur renseignée
Radiateur électrique NFC	Type d'installation de chauffage	 observée ou mesurée	Installation de chauffage sans solaire
	Type générateur	 observée ou mesurée	Radiateur électrique NFC
	Surface chauffée	 observée ou mesurée	66 m <sup>2</sup>
	Année d'installation	 observée ou mesurée	2020
	Energie utilisée	 observée ou mesurée	Electricité
	Présence d'une ventouse	 observée ou mesurée	Non
	Présence d'une veilleuse	 observée ou mesurée	Non
	Type émetteur	 observée ou mesurée	Radiateur électrique NFC
	Surface chauffée par émetteur	 observée ou mesurée	66 m <sup>2</sup>
	Type de chauffage	 observée ou mesurée	Divisé
	Équipement d'intermittence	 observée ou mesurée	Absent
	Présence de comptage	 observée ou mesurée	Non
	Chauffe-eau vertical	Type générateur	 observée ou mesurée
Année installation		 observée ou mesurée	2010
Energie utilisée		 observée ou mesurée	Electricité
Type production ECS		 observée ou mesurée	Individuel
Isolation du réseau de distribution		 observée ou mesurée	Non
Pièces alimentées contiguës		 observée ou mesurée	Oui
Production en volume habitable		 observée ou mesurée	Non
Volume de stockage		 observée ou mesurée	150 L
Type de ballon		 observée ou mesurée	Chauffe-eau vertical
Catégorie de ballon		 observée ou mesurée	Autres ou inconnue
Pac air / air	Surface habitable refroidie	 observée ou mesurée	26 m <sup>2</sup>
	Année installation équipement	 observée ou mesurée	2010
	Energie utilisée	 observée ou mesurée	Électrique
Ventilation	Type de ventilation	 observée ou mesurée	Ventilation par ouverture de fenêtres
	Année installation	 document fourni	1900
	Plusieurs façades exposées	 observée ou mesurée	Oui
	Menuiseries avec joints	 observée ou mesurée	Oui

équipements

# DIAGNOSTIC TECHNIQUE IMMOBILIER

CARREZ-AMIANTE-TERMITES-PLOMB-DPE-GAZ-ELECTRICITE-DTG-CALCUL DES MILLIEMES

## DIAGNOSTIC DE L'ETAT DE L'INSTALLATION INTERIEURE D'ELECTRICITE

Arrêté du 28 septembre 2017 définissant le modèle et la méthode de réalisation de l'état de l'installation intérieure d'électricité dans les immeubles à usage d'habitation, Articles L 134-7 et R 134-10 à 13 du code de la construction et de l'habitation. Norme NF C16-600 de juillet 2017.

### 1 DESIGNATION ET DESCRIPTION DU LOCAL D'HABITATION ET DE SES DEPENDANCES

▪ Localisation du ou des immeubles bâti(s) Département : <b>VAR</b> Commune : <b>SOLLIÈS-PONT (83210)</b> Adresse : <b>25 rue de la République</b> Lieu-dit / immeuble :  Réf. Cadastre : <b>AT - 122</b>	Type d'immeuble : <b>Appartement</b>  Date de construction : <b>Avant le 31 décembre 1948</b> Année de l'installation : <b>&gt; à 15 ans</b>  Distributeur d'électricité : <b>Enedis</b>
▪ Désignation et situation du lot de (co)propriété :  Escalier : <b>A</b> Bâtiment : <b>Néant</b> Étage : <b>2ème</b> Porte : <b>En face</b> N° de Lot : <b>09</b>	Rapport n° : <b>VAQUEZ et GOUESNARD 30331 10.10.23 ELEC</b>  La liste des parties du bien n'ayant pu être visitées et leurs justifications se trouvent au paragraphe 9

### 2 IDENTIFICATION DU DONNEUR D'ORDRE

▪ Identité du donneur d'ordre Nom / Prénom : <b>N. DENJEAN-PIERRET et A. VERNANGE</b> Tél. : / <b>04.94.20.94.30</b> Email : <b>gest6@etude-huissier.com</b> Adresse : <b>227 rue Jean Jaurès 83000 TOULON</b>
▪ Qualité du donneur d'ordre (sur déclaration de l'intéressé) : Propriétaire de l'appartement ou de la maison individuelle : <input type="checkbox"/> Autre le cas échéant (préciser) <input checked="" type="checkbox"/> <b>Etude d'huissier</b>
▪ Identité du propriétaire du local d'habitation et de ses dépendances : <b>Monsieur et Madame VAQUEZ et GOUESNARD Mickaël et Céline 25 Rue de la République 83210 SOLLIÈS-PONT</b>

### 3 IDENTIFICATION DE L'OPERATEUR AYANT REALISE L'INTERVENTION ET SIGNE LE RAPPORT

▪ Identité de l'opérateur : Nom : <b>BORREL</b> Prénom : <b>Julien</b> Nom et raison sociale de l'entreprise : <b>Cabinet BORREL</b> Adresse : <b>1 rue Saunier</b> <b>83000 TOULON</b> N° Siret : <b>892 968 371 00013</b> Désignation de la compagnie d'assurance : <b>ALLIANZ</b> N° de police : <b>86517808/808108885</b> date de validité : <b>30/09/2023</b> Le présent rapport est établi par une personne dont les compétences sont certifiées par : <b>B2C</b> , le <b>15/12/2022</b> , jusqu'au <b>14/12/2029</b> N° de certification : <b>B2C 0623</b>
---

## 4

**RAPPEL DES LIMITES DU CHAMP DE REALISATION DE L'ETAT DE L'INSTALLATION INTERIEURE D'ELECTRICITE**

L'état de l'installation intérieure d'électricité porte sur l'ensemble de l'installation intérieure d'électricité à basse tension des locaux à usage d'habitation située en aval de l'appareil général de commande et de protection.

Il ne concerne pas les matériels d'utilisation amovibles, ni les circuits internes des matériels d'utilisation fixes destinés à être reliés à l'installation électrique fixe, ni les installations de production d'énergie électrique du générateur jusqu'au point d'injection au réseau public de distribution d'énergie ou au point de raccordement à l'installation intérieure. Il ne concerne pas non plus les circuits de téléphonie, de télévision, de réseau informatique, de vidéophonie, de centrale d'alarme, etc. lorsqu'ils sont alimentés en régime permanent sous une tension inférieure ou égale à 50 V en courant alternatif et 120 V en courant continu.

L'intervention de l'opérateur réalisant l'état de l'installation intérieure d'électricité ne porte que sur les constituants visibles, visitables, de l'installation au moment du diagnostic. Elle s'effectue sans démontage de l'installation électrique (hormis le démontage des capots des tableaux électriques lorsque cela est possible) ni destruction des isolants des câbles.

Des éléments dangereux de l'installation intérieure d'électricité peuvent ne pas être repérés, notamment :

- les parties de l'installation électrique non visibles (incorporées dans le gros œuvre ou le second œuvre ou masquées par du mobilier) ou nécessitant un démontage ou une détérioration pour pouvoir y accéder (boîtes de connexion, conduits, plinthes, goulottes, huisseries, éléments chauffants incorporés dans la maçonnerie, luminaires des piscines plus particulièrement) ;
- les parties non visibles ou non accessibles des tableaux électriques après démontage de leur capot ;
- inadéquation entre le courant assigné (calibre) des dispositifs de protection contre les surintensités et la section des conducteurs sur toute la longueur des circuits.

## 5

**CONCLUSIONS RELATIVES A L'EVALUATION DES RISQUES POUVANT PORTER ATTEINTE A LA SECURITE DES PERSONNES**

Anomalies avérées selon les domaines suivants :

1. L'appareil général de commande et de protection et son accessibilité.

**Néant**

2. Dispositif de protection différentiel à l'origine de l'installation / Prise de terre et installation de mise à la terre.

**Néant**

3. Dispositif de protection contre les surintensités adapté à la section des conducteurs, sur chaque circuit.

**Néant**

4. La liaison équipotentielle et installation électrique adaptées aux conditions particulières des locaux contenant une douche ou une baignoire.

**Néant**

5. Matériels électriques présentant des risques de contact direct avec des éléments sous tension – Protection mécanique des conducteurs.

N° article (1)	Libellé des anomalies	Localisation(*)
B.7.3 a)	L'ENVELOPPE d'au moins un matériel est manquante ou détériorée.	
B.7.3 d)	L'installation électrique comporte au moins une CONNEXION avec une partie active nue sous tension accessible.	
B.7.3 e)	L'installation électrique comporte au moins un dispositif de protection avec une partie active nue sous tension accessible.	



6. Matériels électriques vétustes, inadaptés à l'usage.

N° article (1)	Libellé des anomalies	Localisation(*)
B.8.3 a)	L'installation comporte au moins un MATERIEL ELECTRIQUE vétuste.	
B.8.3 b)	L'installation comporte au moins un MATERIEL ELECTRIQUE inadapté à l'usage.	
B.8.3 e)	Au moins un CONDUCTEUR isolé n'est pas placé sur toute sa longueur dans un conduit, une goulotte, une plinthe ou une huisserie, en matière isolante ou métallique, jusqu'à sa pénétration dans le MATERIEL ELECTRIQUE qu'il alimente.	

Installations particulières :

P1, P2. Appareils d'utilisation situés dans des parties communes et alimentés depuis la partie privative ou inversement.

Néant

P3. La piscine privée ou le bassin de fontaine

Sans objet

- (1) Référence des anomalies selon la norme NF C16-600.  
 (2) Référence des mesures compensatoires selon la norme NF C16-600.  
 (3) Une mesure compensatoire est une mesure qui permet de limiter un risque de choc électrique lorsque les règles fondamentales de sécurité ne peuvent s'appliquer pleinement pour des raisons soit économiques, soit techniques, soit administratives. Le n° d'article et le libellé de la mesure compensatoire sont indiqués en regard de l'anomalie concernée  
 (\*) *Avertissement:* la localisation des anomalies n'est pas exhaustive. Il est admis que l'opérateur de diagnostic ne procède à la localisation que d'une anomalie par point de contrôle. Toutefois, cet avertissement ne concerne pas le test de déclenchement des dispositifs différentiels.

Informations complémentaires :

N° article (1)	Libellé des informations
B.11 a1)	L'ensemble de l'installation électrique est protégée par au moins un dispositif différentiel à haute sensibilité ≤ 30 mA.
B.11 b1)	L'ensemble des socles de prise de courant est de type à obturateur.
B.11 c1)	L'ensemble des socles de prise de courant possède un puits de 15mm.

(1) Référence des informations complémentaires selon la norme NF C16-600

**6 AVERTISSEMENT PARTICULIER**

**Points de contrôle du diagnostic n'ayant pu être vérifiés**

N° article (1)	Libellé des points de contrôle n'ayant pu être vérifiés selon la norme NF C16-600 - Annexe C	Motifs (2)
B.2.3.1 c)	Protection de l'ensemble de l'installation.	L'installation ou une ou plusieurs parties de celle-ci n'étaient pas alimentée(s) en électricité le jour de la visite.
B.2.3.1 h)	Déclenche, lors de l'essai de fonctionnement, pour un courant de défaut au plus égal à son courant différentiel-résiduel assigné (sensibilité).	L'installation ou une ou plusieurs parties de celle-ci n'étaient pas alimentée(s) en électricité le jour de la visite.
B.2.3.1 i)	Déclenche par action sur le bouton test quand ce dernier est présent.	L'installation ou une ou plusieurs parties de celle-ci n'étaient pas alimentée(s) en électricité le jour de la visite.
B.3.3.1 d)	Valeur de la résistance de la PRISE DE TERRE adaptée au(x) dispositif(s) différentiel(s).	L'installation ou une ou plusieurs parties de celle-ci n'étaient pas alimentée(s) en électricité le jour de la visite.
B.3.3.6 a2)	Tous les socles de prises de courant	L'installation ou une ou plusieurs parties de celle-ci n'étaient pas alimentée(s) en électricité le jour de la visite.

N° article (1)	Libellé des points de contrôle n'ayant pu être vérifiés selon la norme NF C16-600 - Annexe C	Motifs (2)
	comportant un contact de terre sont reliés à la terre.	pas alimentée(s) en électricité le jour de la visite.
B.3.3.6 a3)	Tous les CIRCUITS autres que ceux alimentant des socles de prises de courant sont reliés à la terre.	
B.3.3.7 b)	Absence de conduits métalliques en montage apparent ou encastré dans les locaux contenant une baignoire ou une douche.	
B.3.3.8 b)	Absence de CONDUCTEURS cheminant dans les huisseries ou goulottes métalliques ou d'APPAREILLAGE fixé ou encastré sur ou dans les huisseries ou goulottes métalliques des locaux contenant une baignoire ou une douche.	
B.3.3.9 a)	Absence de boîtes de CONNEXION métalliques en montage apparent ou encastré dans les locaux contenant une baignoire ou une douche.	

Pour les points de contrôle du DIAGNOSTIC n'ayant pu être vérifiés, il est recommandé de faire contrôler ces points par un installateur électricien qualifié ou par un organisme d'inspection accrédité dans le domaine de l'électricité, ou, si l'installation électrique n'était pas alimentée, par un OPERATEUR DE DIAGNOSTIC certifié lorsque l'installation sera alimentée

(1) Références des numéros d'article selon la norme NF C16-600 – Annexe C

(2) Les motifs peuvent être, si c'est le cas :

- « Le tableau électrique est manifestement ancien : son ENVELOPPE (capot), s'il est démonté, risque de ne pouvoir être remonté sans dommage. » ;
- « Les supports sur lesquels sont fixés directement les dispositifs de protection ne sont pas à démonter dans le cadre du présent DIAGNOSTIC : de ce fait, la section et l'état des CONDUCTEURS n'ont pu être vérifiés. » ;
- « L'installation ou une ou plusieurs parties de celle-ci n'étaient pas alimentée(s) en électricité le jour de la visite. » ;
- « Le(s) courant(s) d'emploi du (des) CIRCUIT(S) protégé(s) par le(s) INTERRUPTEUR(S) différentiel(s) ne peuvent pas être évalué(s). »
- « L'installation est alimentée par un poste à haute tension privé qui est exclu du domaine d'application du présent DIAGNOSTIC et dans lequel peut se trouver la partie de l'installation à vérifier »
- « La nature TBTS de la source n'a pas pu être repérée. »
- « Le calibre du ou des dispositifs de PROTECTION CONTRE LES SURINTENSITES est > 63 A pour un DISJONCTEUR ou 32A pour un fusible. »
- « Le courant de réglage du DISJONCTEUR de branchement est > 90 A en monophasé ou > 60 A en triphasé. »
- « La méthode dite « amont-aval » ne permet pas de vérifier le déclenchement du DISJONCTEUR de branchement lors de l'essai de fonctionnement. »
- « Les bornes aval du disjoncteur de branchement et/ou la canalisation d'alimentation du ou des tableaux électriques comportent plusieurs conducteurs en parallèle »
- Toute autre mention, adaptée à l'installation, décrivant la ou les impossibilités de procéder au(x) contrôle(s) concerné(s).

## 7 CONCLUSION RELATIVE A L'EVALUATION DES RISQUES RELEVANT DU DEVOIR DE CONSEIL

Néant

**Installations ou parties d'installation non couvertes**

Les installations ou parties de l'installation cochées ou mentionnées ci-après ne sont pas couvertes par le présent diagnostic, conformément à la norme NF C16-600 :

**Le logement étant situé dans un immeuble collectif d'habitation :**

- INSTALLATION DE MISE A LA TERRE située dans les parties communes de l'immeuble collectif d'habitation (PRISE DE TERRE, CONDUCTEUR DE TERRE, borne ou barrette principale de terre, LIAISON EQUIPOTENTIELLE principale, CONDUCTEUR PRINCIPAL DE PROTECTION et la ou les dérivation(s) éventuelle(s) de terre situées en parties communes de l'immeuble d'habitation): existence et caractéristiques;

Description des risques encourus en fonction des anomalies identifiées :

<p align="center"><u>Appareil général de commande et de protection</u></p> <p>Cet appareil, accessible à l'intérieur du logement, permet d'interrompre, en cas d'<b>urgence</b>, en un lieu unique, connu et accessible, la totalité de la fourniture de l'alimentation électrique.</p> <p>Son absence, son inaccessibilité ou un appareil inadapté ne permet pas d'assurer cette fonction de coupure en cas de danger (risque d'électrisation, voire d'électrocution), d'incendie ou d'intervention sur l'installation électrique.</p>
<p align="center"><u>Dispositif de protection différentiel à l'origine de l'installation</u></p> <p>Ce dispositif permet de protéger les personnes contre les risques de choc électrique lors d'un <b>défaut d'isolement</b> sur un matériel électrique.</p> <p>Son absence ou son mauvais fonctionnement peut être la cause d'une électrisation, voire d'une électrocution.</p>
<p align="center"><u>Prise de terre et installation de mise à la terre :</u></p> <p>Ces éléments permettent, lors d'un <b>défaut d'isolement</b> sur un matériel électrique, de dévier à la terre le courant de défaut dangereux qui en résulte.</p> <p>L'absence de ces éléments ou leur inexistence partielle peut être la cause d'une électrisation, voire d'une électrocution.</p>
<p align="center"><u>Dispositif de protection contre les surintensités :</u></p> <p>Les disjoncteurs divisionnaires ou coupe-circuits à cartouche fusible, à l'origine de chaque circuit, permettent de protéger les conducteurs et câbles électriques contre les échauffements anormaux dus aux surcharges ou courts circuits.</p> <p>L'absence de ces dispositifs de protection ou leur calibre trop élevé peut être à l'origine d'incendies.</p>
<p align="center"><u>Liaison équipotentielle dans les locaux contenant une baignoire ou une douche :</u></p> <p>Elle permet d'éviter, lors d'un défaut, que le corps humain ne soit traversé par un courant électrique dangereux.</p> <p>Son absence privilégie, en cas de défaut, l'écoulement du courant électrique par le corps humain, ce qui peut être la cause d'une électrisation, voire d'une électrocution.</p>
<p align="center"><u>Conditions particulières les locaux contenant une baignoire ou une douche :</u></p> <p>Les règles de mise en œuvre de l'installation électrique à l'intérieur de tels locaux permettent de limiter le risque de chocs électriques, du fait de la réduction de la résistance électrique du corps humain lorsque celui-ci est mouillé ou immergé.</p> <p>Le non-respect de celles-ci peut être la cause d'une électrisation, voire d'une électrocution.</p>
<p align="center"><u>Matériels électriques présentant des risques de contact direct :</u></p> <p>Les matériels électriques dont des parties nues sous tension sont accessibles (matériels électriques anciens, fils électriques dénudés, bornes de connexion non placées dans une boîte équipée d'un couvercle, matériels électriques cassés...) présentent d'importants risques d'électrisation, voire d'électrocution.</p>
<p align="center"><u>Matériels électriques vétustes ou inadaptés à l'usage :</u></p> <p>Ces matériels électriques, lorsqu'ils sont trop anciens, n'assurent pas une protection satisfaisante contre l'accès aux parties nues sous tension ou ne possèdent plus un niveau d'isolement suffisant. Lorsqu'ils ne sont pas adaptés à l'usage normal du matériel, ils deviennent très dangereux lors de leur utilisation. Dans les deux cas, ces matériels présentent d'importants risques d'électrisation, voire d'électrocution.</p>
<p align="center"><u>Appareils d'utilisation situés dans des parties communes et alimentés depuis les parties privatives :</u></p> <p>Lorsque l'installation électrique issue de la partie privative n'est pas mise en œuvre correctement, le contact d'une personne avec la masse d'un matériel électrique en défaut ou une partie active sous tension peut être la cause d'électrisation, voire d'électrocution.</p>
<p align="center"><u>Piscine privée ou bassin de fontaine :</u></p> <p>Les règles de mise en œuvre de l'installation électrique et des équipements associés à la piscine ou au bassin de fontaine permettent de limiter le risque de chocs électriques, du fait de la réduction de la résistance électrique du corps humain lorsque celui-ci est mouillé ou immergé.</p> <p>Le non-respect de celles-ci peut être la cause d'une électrisation, voire d'une électrocution.</p>

Informations complémentaires :

Dispositif(s) différentiel(s) à haute sensibilité protégeant tout ou partie de l'installation électrique :

L'objectif est d'assurer rapidement la coupure du courant de l'installation électrique ou du circuit concerné, dès l'apparition d'un courant de défaut même de faible valeur. C'est le cas notamment lors de la défaillance occasionnelle (telle que l'usure normale ou anormale des matériels, l'imprudence ou le défaut d'entretien, la rupture du conducteur de mise à la terre d'un matériel électrique....) des mesures classiques de protection contre les risques d'électrisation, voire d'électrocution.

Socles de prise de courant de type à obturateurs :

L'objectif est d'éviter l'introduction, en particulier par un enfant, d'un objet dans une alvéole d'un socle de prise de courant sous tension pouvant entraîner des brûlures graves et/ ou l'électrisation, voire l'électrocution.

Socles de prise de courant de type à puits (15mm minimum):

La présence de puits au niveau d'un socle de prise de courant évite le risque d'électrisation, voire d'électrocution, au moment de l'introduction des fiches mâles non isolées d'un cordon d'alimentation.

9

**IDENTIFICATION DES PARTIES DU BIEN (PIECES ET EMPLACEMENTS) N'AYANT PU ETRE VISITEES ET JUSTIFICATION :**

Néant

**DATE, SIGNATURE ET CACHET**

Dates de visite et d'établissement de l'état

Visite effectuée le 10/10/2023  
Date de fin de validité : 09/10/2026  
Etat rédigé à TOULON Le 10/10/2023  
Nom : BORREL Prénom : Julien

**CABINET BORREL**  
Expert Immobilier  
1 Rue Saunier - 83000 TOULON  
Tel: 04.94.03.51.39  
SIRET: 892 968 371 00013

# ETAT DES RISQUES ET POLLUTIONS

## 25 RUE DE LA RÉPUBLIQUE 83210 SOLLIÈS-PONT

**Adresse:** 25 Rue de la République 83210 SOLLIÈS PONT

**Coordonnées GPS:** 43.191498550000006,  
6.041194863680744  
**Cadastre:** AT 122

**Commune:** SOLLIÈS PONT  
**Code Insee:** 83130

**Reference d'édition:** 2446908  
**Date d'édition:** 11/10/2023

**Vendeur:**  
M. VAQUEZ MICKAEL ET MME GOUESNARD CELINE  
**Acquéreur:**



PEB : NON

Radon : NIVEAU 3

10 BASIAS, 0 BASOL, 0 ICPE

SEISME : NIVEAU 2

### PLAN DE PREVENTION DES RISQUES

Type	Exposition	Plan de prevention		
Informatif <b>PEB</b>	<b>NON</b>	Le bien n'est pas situé dans un zonage réglementaire du plan d'exposition au bruit		
PPR Naturel <b>SEISME</b>	<b>OUI</b>	Zonage réglementaire sur la sismicité : Niveau 2		
PPR Naturel <b>RADON</b>	<b>OUI</b>	Commune à potentiel radon de niveau 3		
Informatif <b>Sols Argilleux</b>	<b>OUI</b>	Niveau de risque : Moyen Une étude géotechnique est obligatoire sur cette parcelle en cas de construction ou modification du Bati. (Loi ELAN, Article 68)		
PPR Naturels <b>Inondation</b>	<b>OUI</b>	Inondation Gapeau/ Roubaud	Prescrit	10/02/1999
		Inondation Par une crue à débordement lent de cours d'eau Gapeau/ Roubaud	Prescrit	10/02/1999
		Inondation ✓ gapeau	Prescrit	25/11/2014
		Inondation Par une crue à débordement lent de cours d'eau gapeau	Prescrit	25/11/2014
PPR Miniers	<b>NON</b>	La commune ne dispose d'aucun plan de prevention des risques <b>Miniers</b>		
PPR Technologiques	<b>NON</b>	La commune ne dispose d'aucun plan de prevention des risques <b>Technologiques</b>		

"Les informations sur les risques auxquels ce bien est exposé sont disponibles sur le site Géorisques : [www.georisques.gouv.fr](http://www.georisques.gouv.fr)" article R.125-25

### DOCUMENTS RÉGLEMENTAIRES ET REFERENCES

<https://www.info-risques.com/short/PVQUS>

En cliquant sur le lien suivant ci-dessus, vous trouverez toutes les informations préfectorales et les documents de références et les annexes qui ont permis la réalisation de ce document.

# ETAT DES RISQUES ET POLLUTIONS

Aléas naturels, miniers ou technologiques, sismicité, potentiel radon, sols pollués et nuisances sonores

Cet état est établi sur la base des informations mises à disposition par arrêté préfectoral

N°	du	29/06/2016	Mis à jour le
Adresse de l'immeuble		Code postal ou Insee	Commune
25 Rue de la République		83210	SOLLIES PONT
Références cadastrales :		AT 122	

## Situation de l'immeuble au regard d'un plan de prévention des risques naturels (PPRN)

> L'immeuble est situé dans le périmètre d'un PPR N Oui  Non

prescrit  anticipé  approuvé  date 25/11/2014

Si oui, les risques naturels pris en considération sont liés à :

inondation	<input checked="" type="checkbox"/>	crue torrentielle	<input type="checkbox"/>	remontée de nappe	<input type="checkbox"/>	avalanches	<input type="checkbox"/>
cyclone	<input type="checkbox"/>	mouvements de terrain	<input type="checkbox"/>	sécheresse géotechnique	<input type="checkbox"/>	feux de forêt	<input type="checkbox"/>
séisme	<input type="checkbox"/>	volcan	<input type="checkbox"/>	autres	<input type="checkbox"/>		

extraits des documents de référence joints au présent état et permettant la localisation de l'immeuble au regard des risques pris en compte

> L'immeuble est concerné par des prescriptions de travaux dans le règlement du PPRN Oui  Non

Si oui, les travaux prescrits ont été réalisés Oui  Non

## Situation de l'immeuble au regard du risque érosion

> Le terrain est situé en secteur du recul du trait de cote (érosion) Oui  Non

Si oui, exposition à l'horizon des: 30 ans  100 ans

## Situation de l'immeuble au regard d'un plan de prévention des risques miniers (PPRM)

> L'immeuble est situé dans le périmètre d'un PPR M Oui  Non

prescrit  anticipé  approuvé  date

Si oui, les risques naturels pris en considération sont liés à :

mouvements de terrain  autres

extraits des documents de référence joints au présent état et permettant la localisation de l'immeuble au regard des risques pris en compte

> L'immeuble est concerné par des prescriptions de travaux dans le règlement du PPRM Oui  Non

Si oui, les travaux prescrits ont été réalisés Oui  Non

## Situation de l'immeuble au regard d'un plan de prévention des risques technologiques (PPRT)

> L'immeuble est situé dans le périmètre d'un PPR T prescrit et non encore approuvé Oui  Non

Si oui, les risques technologiques pris en considération dans l'arrêté de prescription sont liés à :

effet toxique  effet thermique  effet de surpression

> L'immeuble est situé dans le périmètre d'un PPR T approuvé Oui  Non

Extraits des documents de référence permettant la localisation de l'immeuble au regard des risques pris en compte :

> L'immeuble est situé en secteur d'expropriation ou de délaissement Oui  Non

L'immeuble est situé en zone de prescription Oui  Non

Si la transaction concerne un logement, les travaux prescrits ont été réalisés Oui  Non

Si la transaction ne concerne pas un logement, l'information sur le type de risques auxquels l'immeuble est exposé ainsi que leur gravité, probabilité et cinétique, est jointe à l'acte de vente ou au contrat de location Oui  Non

## Situation de l'immeuble au regard du zonage sismique réglementaire

L'immeuble se situe dans une commune de sismicité classée en

zone 1	zone 2	zone 3	zone 4	zone 5
<input type="checkbox"/>	<input checked="" type="checkbox"/>	<input type="checkbox"/>	<input type="checkbox"/>	<input type="checkbox"/>
très faible	faible	modérée	moyenne	forte

## Information relative à la pollution de sols

> Le terrain est situé en secteur d'information sur les sols (SIS) Oui  Non

## Situation de l'immeuble au regard du zonage réglementaire à potentiel radon

> L'immeuble se situe dans une commune à potentiel radon de niveau 3 Oui  Non

## Situation de l'immeuble au regard d'un plan d'exposition au bruit (PEB)

> L'immeuble est situé dans le périmètre d'un PEB: Oui  Non

Si oui, les nuisances sonores s'élèvent aux niveau: zone D  zone C  zone B  zone A

faible	modérée	forte	très forte
--------	---------	-------	------------

## Information relative aux sinistres indemnisés par l'assurance suite à une catastrophe N/M/T\*

\* catastrophe naturelle minière ou technologique

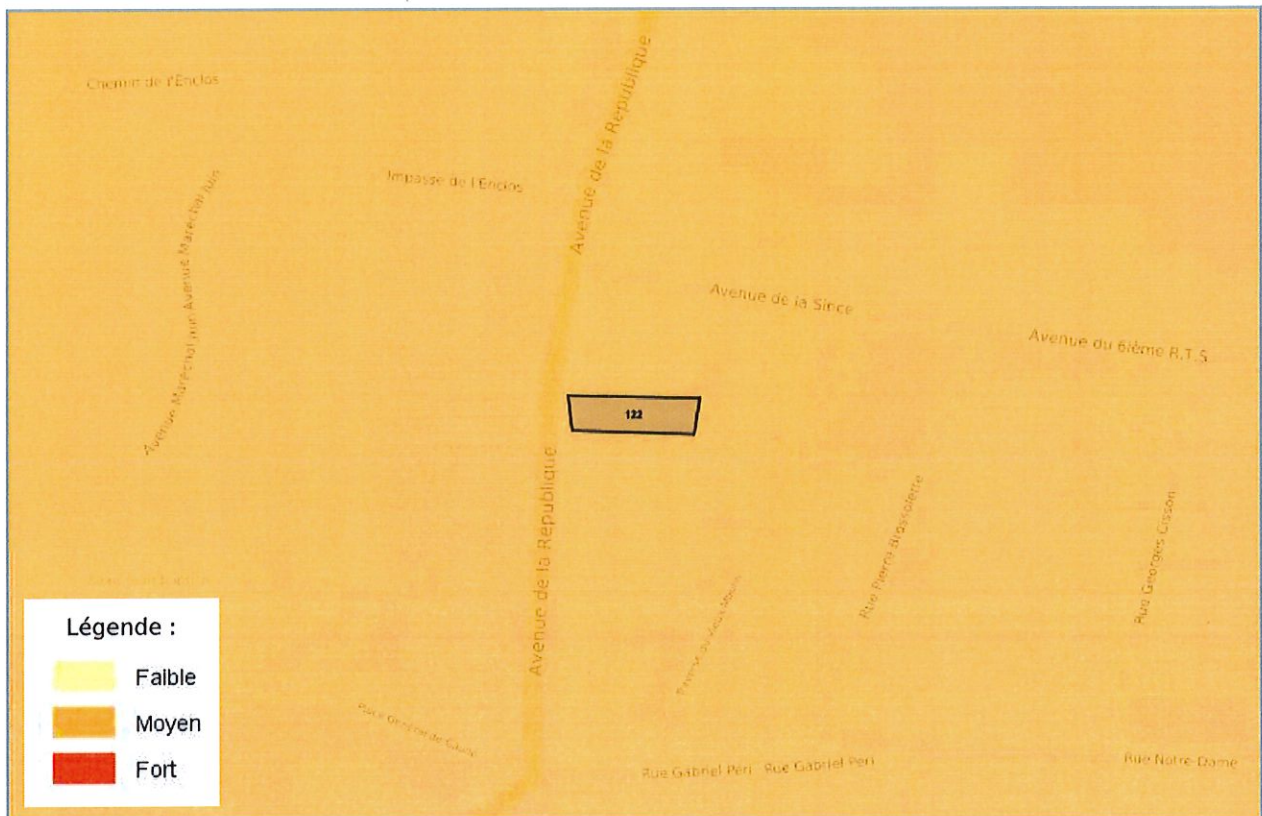
> L'information est mentionnée dans l'acte de vente Oui  Non

vendeur	date / lieu	acquéreur
M. VAQUEZ MICKAEL et MME GUESNARD CELINE	11/10/2023 / SOLLIES PONT	

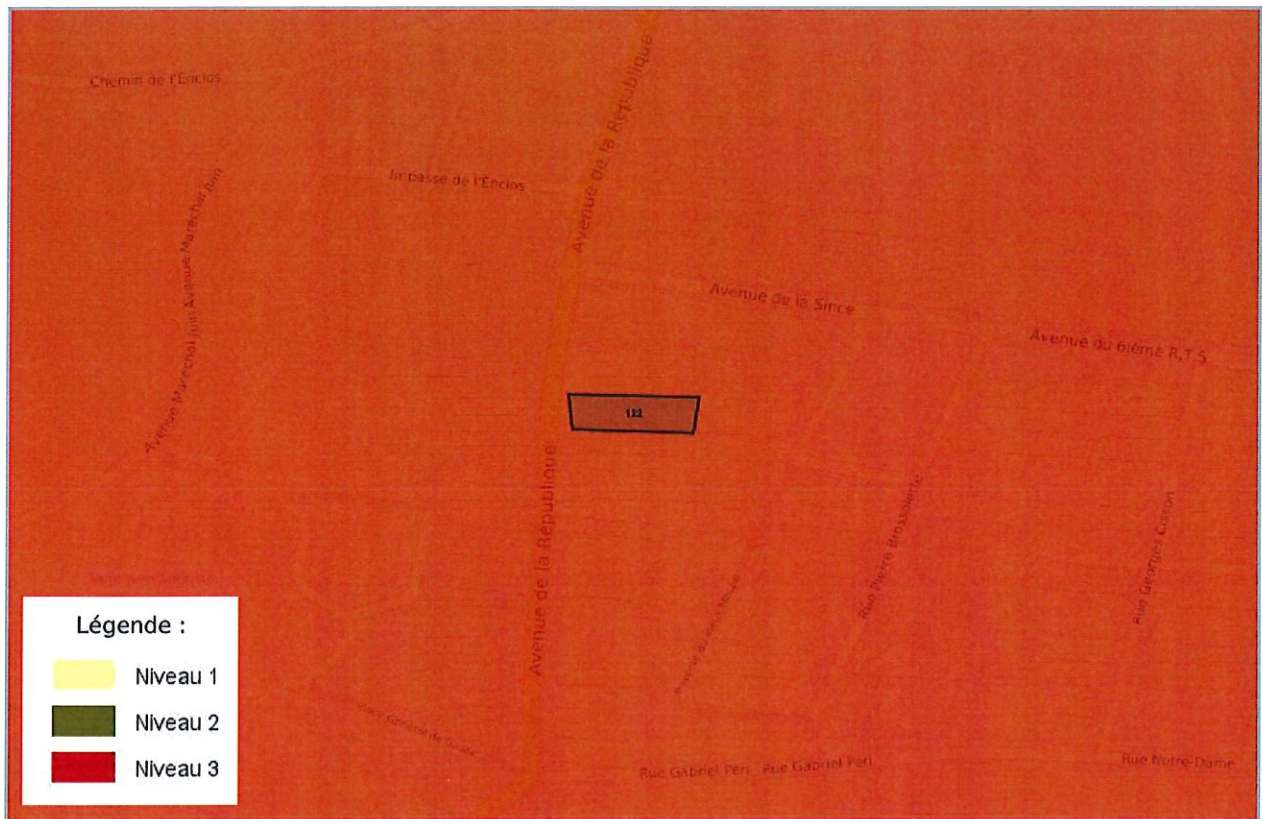
## CARTOGRAPHIE DES INONDATIONS



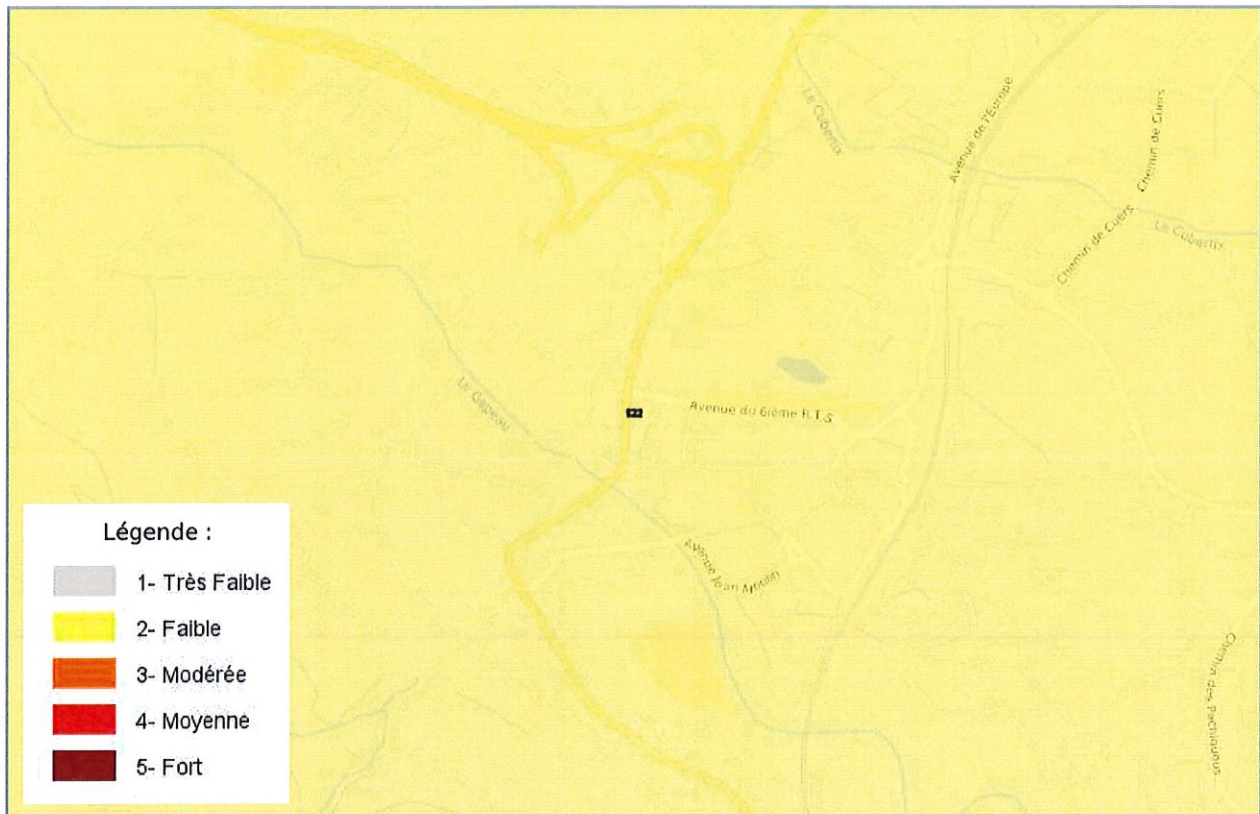
## CARTOGRAPHIE DES MOUVEMENTS DE TERRAINS (ARGILES)



## RADON

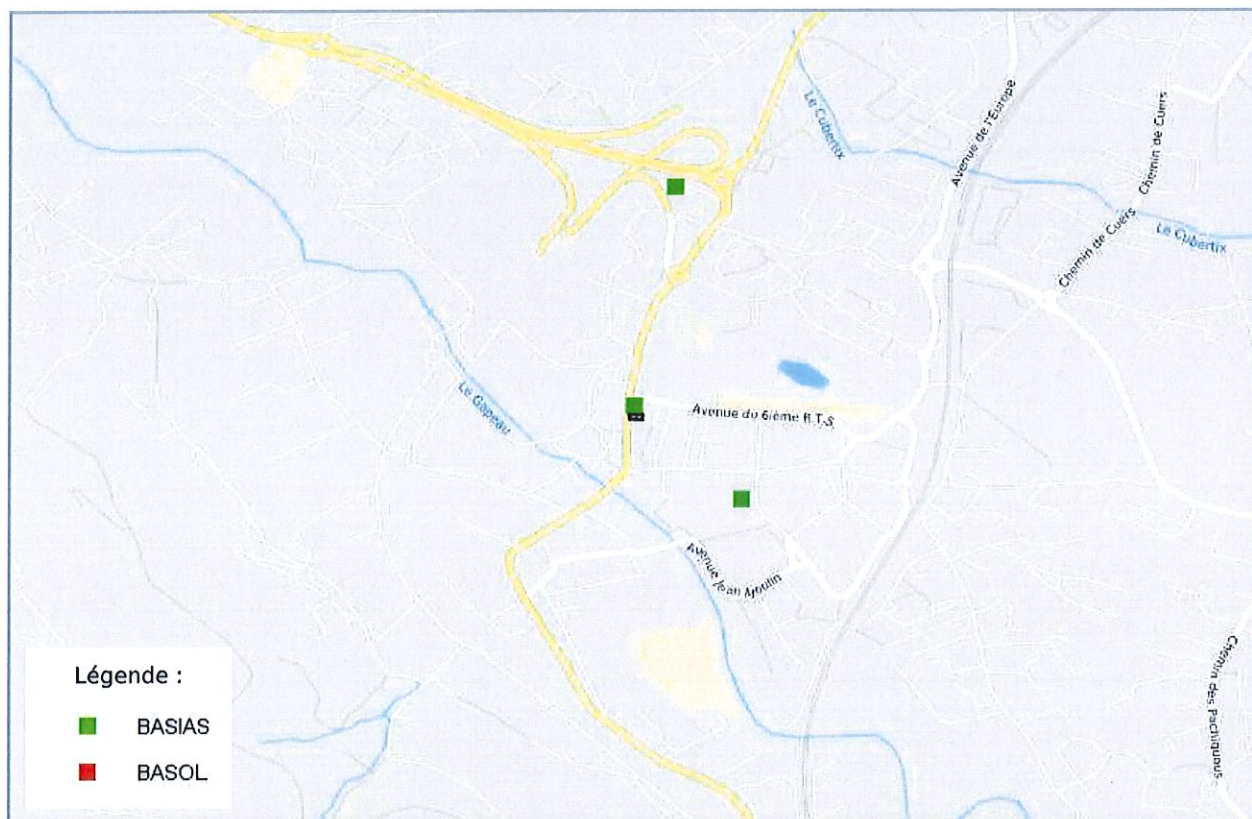


## CARTOGRAPHIE DES ZONES SISMIQUES

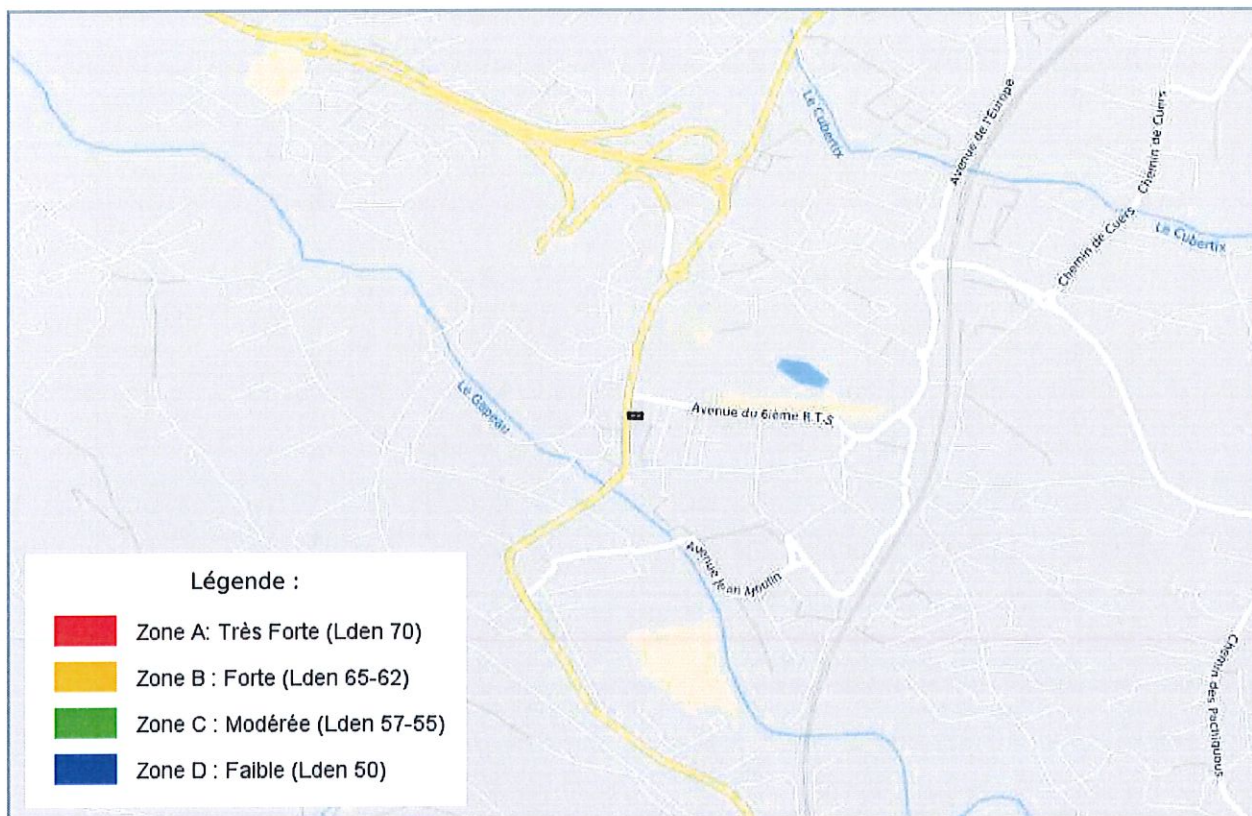




## CARTOGRAPHIE DE POLLUTION DES SOLS ( BASOL / BASIAS)



## PLAN D'EXPOSITION AUX BRUITS (PEB)



**LISTE DES SITES BASIAS (À MOINS DE 500 MÈTRES)**  
**BASE DE DONNÉES DES SITES INDUSTRIELS ET ACTIVITÉS DE SERVICES**

None avenue Général Magnan du SOLLIES PONT

17 mètres

**SSP3995481**

Garage des TERRINS

En arrêt

Station service TOTAL

1 Place Victoire de la SOLLIES PONT

207 mètres

**SSP3994569**

Société des Chemins de Fer de Provence

En arrêt

Serrurerie, machines agricoles

442 mètres

**SSP3995482**

INTERMARCHE SA CONTACT

Indéterminé

Station service

**La liste suivante contient des sites BASIAS qui ne peuvent être localisés avec précision**

12 rue Georges Cisson SOLLIES PONT

**SSP3995068** Séminaire de Castille  
Indéterminé *Dépôt de gaz*

2 rue Alguiers SOLLIES PONT

**SSP3993209** Société de Soudure Autogène du Sud-Est  
Indéterminé *Dépôt de gaz butane et propane*

13 rue Hôtel de ville de l' SOLLIES PONT

**SSP3993210** SPEEDY  
Indéterminé *Dépôt de gaz butane et propane*

91 rue République SOLLIES PONT

**SSP3993208** Etablissements PASCAL et BIANCOTTO  
Indéterminé *Dépôt de gaz butane et propane*

17 avenue Seizième du SOLLIES PONT

**SSP3994144** Polyclinique Sainte-Thérèses  
En arrêt *Atelier de vernissage*

None Place Monument du SOLLIES PONT

**SSP3995027** SA Construction Navale et Industrielle de la Méditerranée  
Indéterminé *Dépôt de gaz*

None rue République de la SOLLIES PONT

**SSP3995034** Plomberie et chauffage central  
Indéterminé *Dépôt de gaz*

**LISTE DES SITES BASOL (À MOINS DE 500 MÈTRES)**  
**BASE DE DONNÉES DE POLLUTION DES SOL**

Aucun site BASOL a moins de 500 mètres

**LISTE DES SITES ICPE (À MOINS DE 500 MÈTRES)**  
**INSTALLATIONS CLASSÉES POUR LA PROTECTION DE L'ENVIRONNEMENT**

Aucun site ICPE a moins de 500 mètres



Préfecture : Var  
Commune : SOLLIES PONT

## Déclaration de sinistres indemnisés

en application du IV de l'article L 125-5 du Code l'environnement

Adresse de l'immeuble

25 Rue de la République  
83210 SOLLIES PONT

### Sinistres indemnisés dans le cadre d'une reconnaissance de l'état de catastrophe

Cochez les cases **OUI** ou **NON**

**Arrêtés de reconnaissance de l'état de catastrophes au profit de la commune**

si, à votre connaissance, l'immeuble a fait l'objet d'une indemnisation suite à des dommages consécutifs à chacun des événements

Catastrophe naturelle	Début	Fin	Arrêté	Jo du	Indemnisation	
Inondations et/ou Coulées de Boue	17/01/1999	18/01/1999	23/02/1999	10/03/1999	<input type="checkbox"/> OUI	<input type="checkbox"/> NON
Sécheresse	01/07/2017	30/09/2017	18/09/2018	20/10/2018	<input type="checkbox"/> OUI	<input type="checkbox"/> NON
Sécheresse	31/03/2022	29/09/2022	02/04/2023	02/05/2023	<input type="checkbox"/> OUI	<input type="checkbox"/> NON
Inondations et/ou Coulées de Boue	23/11/2019	24/11/2019	28/11/2019	30/11/2019	<input type="checkbox"/> OUI	<input type="checkbox"/> NON
Inondations et/ou Coulées de Boue	20/09/2020	20/09/2020	10/02/2021	13/02/2021	<input type="checkbox"/> OUI	<input type="checkbox"/> NON
Inondations et/ou Coulées de Boue	26/10/2012	26/10/2012	10/01/2013	13/01/2013	<input type="checkbox"/> OUI	<input type="checkbox"/> NON
Sécheresse	01/01/1991	31/12/1998	22/06/1999	14/07/1999	<input type="checkbox"/> OUI	<input type="checkbox"/> NON
Sécheresse	01/07/2019	30/09/2019	09/03/2021	28/03/2021	<input type="checkbox"/> OUI	<input type="checkbox"/> NON
Inondations et/ou Coulées de Boue	29/09/1982	30/09/1982	24/12/1982	26/12/1982	<input type="checkbox"/> OUI	<input type="checkbox"/> NON

Etabli le :

Nom et visa du vendeur

Visa de l'acquéreur

Cachet / Signature en cas de prestataire ou mandataire

**Pour en savoir plus**, chacun peut consulter en préfecture ou en mairie, le dossier départemental sur les risques majeurs, le document d'information communal sur les risques majeurs et, sur internet, le site portail dédié à la prévention des risques majeurs : [www.georisques.gouv.fr](http://www.georisques.gouv.fr)



RÉPUBLIQUE  
FRANÇAISE

Liberté  
Égalité  
Fraternité



QUE FAIRE  
EN CAS DE...

Le séisme est le risque naturel majeur potentiellement le plus meurtrier, tant par ses effets directs (chutes d'objets et effondrement de bâtiments) qu'indirects (mouvements de terrain, tsunami, etc.).

# SÉISME ?

## Avant les secousses, préparez-vous

- **REPÉREZ les endroits où vous protéger :** loin des fenêtres, sous un meuble solide
- **FIXEZ les appareils et meubles lourds** pour éviter qu'ils ne soient projetés ou renversés
- **PRÉPAREZ VOTRE KIT D'URGENCE 72H** avec les objets et articles essentiels
- **FAITES RÉALISER UN DIAGNOSTIC de vulnérabilité** de votre bâtiment



## Pendant les secousses

- **ABRITEZ-VOUS PRÈS D'UN MUR,** d'une structure porteuse ou sous des meubles solides
- **ELOIGNEZ-VOUS DES FENÊTRES** pour éviter les bris de verre
- Si vous êtes en rez-de-chaussée ou à proximité d'une sortie, **ÉLOIGNEZ-VOUS DU BÂTIMENT**
- **NE RESTEZ PAS PRÈS DES LIGNES ÉLECTRIQUES** ou d'ouvrages qui pourraient s'effondrer (ponts, corniches, ...)
- **EN VOITURE, NE SORTEZ PAS** et arrêtez-vous à distance des bâtiments
- **RESTEZ ATTENTIF :** après une première secousse, il peut y avoir des répliques



## Après les secousses



**SORTEZ DU BÂTIMENT,** évacuez par les escaliers et éloignez-vous de ce qui pourrait s'effondrer



**ELOIGNEZ-VOUS DES CÔTES** et rejoignez les hauteurs : un séisme peut provoquer un tsunami

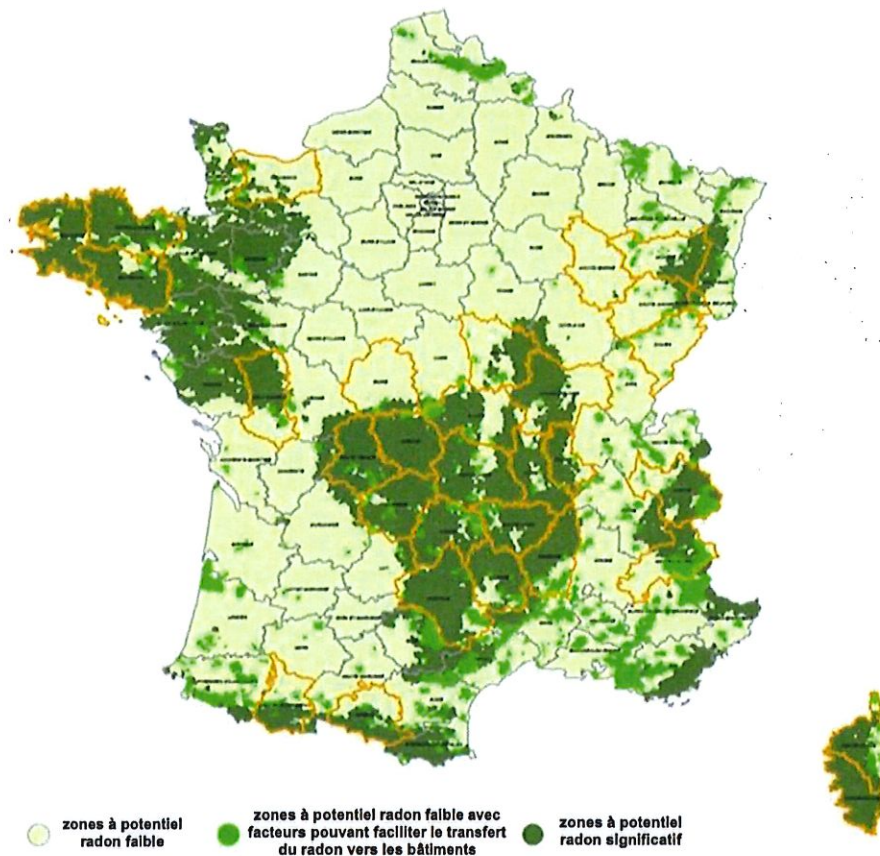


**ÉVITEZ DE TÉLÉPHONER** afin de laisser les réseaux disponibles pour les secours



**RESTEZ À L'ÉCOUTE** des consignes des autorités

## Information des acquéreurs et des locataires sur le risque radon



Exemple de la carte des zones à potentiel radon des sols pour la France métropolitaine

Le potentiel radon des sols de **SOLLIES-PONT (83210)** est **significatif (zone 3)**

### Qu'est-ce que le radon ?

Le radon est un gaz radioactif naturel inodore, incolore et inerte chimiquement. Il est issu de la désintégration de l'uranium et du radium présents dans le sol et les roches.

Le radon est présent partout : dans l'air, le sol, l'eau avec une concentration très variable d'un lieu à l'autre suivant de nombreux facteurs : pression, température, porosité, ventilation...

Dans l'air extérieur, le radon se dilue rapidement et sa concentration moyenne reste généralement très faible. Par contre, dans les espaces clos comme les bâtiments, il peut s'accumuler et atteindre parfois des concentrations élevées.

Les zones les plus concernées par des niveaux élevés de radon dans les bâtiments sont celles ayant des formations géologiques naturellement riches en uranium (sous-sols granitiques et volcaniques).

La concentration en radon se mesure en becquerel par mètre cube d'air ( $Bq/m^3$ ) et le niveau moyen de radon dans l'habitat français est inférieur à  $100 Bq/m^3$ . Il existe néanmoins d'importantes disparités liées aux caractéristiques du sol, mais aussi du bâtiment et de sa ventilation. La concentration varie également selon les habitudes de ses occupants en matière d'aération et de chauffage.

### Quel est le risque pour la santé ?

Le radon est classé comme cancérigène certain pour le poumon depuis 1987 (Centre international de recherche sur le cancer de l'OMS). En effet, le radon crée, en se désintégrant, des descendants solides radioactifs (polonium, bismuth, plomb) qui peuvent se fixer sur les aérosols de l'air et, une fois inhalés, se déposer le long des voies respiratoires en provoquant leur irradiation.

À long terme, l'inhalation du radon conduit à augmenter le risque de développer un cancer du poumon. Cette augmentation est proportionnelle à l'exposition cumulée tout au long de sa vie.

En France, le radon est la seconde cause de cancer du poumon, après le tabac, et on estime qu'environ 3000 décès par an lui sont imputables. Qui plus est, pour une même exposition au radon, le risque de développer un cancer du poumon est environ 20 fois plus élevé pour un fumeur que pour un non-fumeur.

## Comment **connaître** l'exposition au radon dans son habitation ?

---

Le seul moyen de connaître son niveau d'exposition au radon est de le mesurer grâce à des détecteurs (dosimètres radon) pendant au moins de 2 mois en période de chauffe (mi-septembre à fin avril) dans les pièces aux niveaux les plus bas occupés (séjour et chambre de préférence). En effet, le radon provenant principalement des sols sous les bâtiments, les expositions les plus élevées se situent généralement dans les lieux de vie les plus proches du sol.

Les détecteurs sont commercialisés et analysés par des laboratoires spécialisés (renseignements disponibles sur les sites internet mentionnés dans les contacts utiles ci-dessous). Des détecteurs peuvent également être mis à disposition ponctuellement lors de campagnes de prévention (renseignements auprès de sa commune, de l'Agence Régionale de Santé (ARS) ou de la Direction Régionale de l'Environnement, de l'Aménagement et du Logement (DREAL)).

Il est recommandé d'avoir un niveau de radon dans son logement inférieur au niveau de référence fixé à 300 Bq/m<sup>3</sup>, et plus généralement, le plus bas raisonnablement possible.

## Comment **réduire** l'exposition au radon dans son habitation ?

---

Des solutions techniques existent pour réduire la concentration en radon dans son habitation :

- ✓ Aérer quotidiennement son domicile par l'ouverture des fenêtres au moins 10 minutes par jour ;
- ✓ Ne pas obstruer les entrées et les sorties d'air, quand elles existent, et les nettoyer régulièrement ;
- ✓ Veiller à l'entretien régulier du système de ventilation, quand il existe, et à changer les filtres régulièrement.

Les travaux d'aménagement suivants permettent également de réduire la concentration en radon dans son habitation :

- ✓ Assurer l'étanchéité de l'interface entre le bâtiment et le sol vis-à-vis du passage du radon (fissures, joints sol/mur, passages des réseaux) ;
- ✓ Améliorer, rétablir ou mettre en œuvre une ventilation naturelle ou mécanique dans le soubassement de son domicile.

Les solutions techniques sont à choisir et à adapter à son bâtiment. Aussi, il est conseillé de faire appel à des professionnels du bâtiment qui pourront réaliser un diagnostic de la situation et aider à choisir les solutions les plus adaptées. Une fois ces solutions mises en œuvre, il est recommandé de vérifier leur efficacité en réalisant de nouvelles mesures de radon.

## Le **potentiel radon** des sols

---

Le potentiel radon des sols représente la capacité du sol à émettre du radon. Il prend en compte la richesse en uranium et radium présents dans les roches du sous-sol, la porosité du sol ainsi que plusieurs facteurs géologiques particuliers pouvant favoriser la remontée du radon vers la surface comme les failles, les cavités souterraines, les zones minières...

Il ne permet pas de connaître la concentration dans son habitation et donc son exposition réelle au radon qui dépend aussi de la qualité de la construction et de son mode de vie. Il permet toutefois d'émettre certaines recommandations selon son intensité.

## Recommandations pour une commune à potentiel radon significatif (zone 3)

---

Il est recommandé de procéder au mesurage du radon dans son logement dans des pièces aux niveaux les plus bas occupés. Le nombre de détecteurs à placer dépend de la surface du bâtiment, avec a minima deux détecteurs à positionner de préférence dans le séjour et une chambre.

Si les **résultats sont inférieurs au niveau de référence de 300 Bq/m<sup>3</sup>**, aucune action particulière n'apparaît aujourd'hui nécessaire, à l'exception des bonnes pratiques en termes de qualité de l'air intérieur de son logement (aération quotidienne de son logement par ouverture des fenêtres au moins dix minutes par jour, pas d'obstruction des systèmes de ventilation...).

Si les **résultats dépassent légèrement le niveau de référence**, il est recommandé de mettre en œuvre des solutions techniques pour réduire l'exposition au radon dans son habitation. De nouvelles mesures sont à réaliser à l'issue de la réalisation des travaux pour vérifier leur efficacité.

Si les **résultats dépassent fortement le niveau de référence (> 1000 Bq/m<sup>3</sup>)**, il est fortement recommandé de mettre en œuvre des solutions techniques pour réduire l'exposition au radon dans son habitation. Les solutions sont à choisir et à adapter au bâtiment. Aussi, il est conseillé de faire appel à des professionnels du bâtiment qui pourront réaliser un diagnostic de la situation et aider à choisir les solutions les plus adaptées. Ces solutions peuvent être mises en œuvre progressivement en fonction des difficultés de réalisation ou de leur coût. À l'issue des travaux, il convient de réaliser de nouvelles mesures de radon pour vérifier leur efficacité.

Quel que soit le niveau de radon mesuré dans son logement, si des travaux de rénovation énergétique sont engagés (changement des fenêtres...), il convient de s'assurer du maintien d'un taux de renouvellement de l'air suffisant et d'aérer quotidiennement son logement par ouverture des fenêtres au moins dix minutes par jour. De nouvelles mesures de radon sont également conseillées pour connaître l'évolution de sa situation.

## Pour en savoir plus - contacts utiles

---

Ministère de la transition écologique et solidaire : [www.georisques.gouv.fr](http://www.georisques.gouv.fr)  
Ministère des solidarités et de la santé : [www.solidarites-sante.gouv.fr/sante-et-environnement/batiments/article/radon](http://www.solidarites-sante.gouv.fr/sante-et-environnement/batiments/article/radon)  
Ministère de la cohésion des territoires et des relations avec les collectivités territoriales : [www.cohesion-territoires.gouv.fr/radon](http://www.cohesion-territoires.gouv.fr/radon)

### Au niveau régional :

ARS (santé, environnement) : [www.ars.sante.fr](http://www.ars.sante.fr)  
DREAL (logement) : [www.developpement-durable.gouv.fr/Liste-des-21-DREAL](http://www.developpement-durable.gouv.fr/Liste-des-21-DREAL)

### Informations sur le radon :

Institut de radioprotection et de sûreté nucléaire (risque, mesure) : [www.irsn.fr/radon](http://www.irsn.fr/radon)  
Centre scientifique et technique du bâtiment (solutions techniques) : [extranet.cstb.fr/sites/radon/](http://extranet.cstb.fr/sites/radon/)